

AMATLÁN DE CAÑAS
GOBIERNO MUNICIPAL
H. XLII AYUNTAMIENTO

Amatlán de Cañas, Nay., 11 de Marzo del 2022

LIC. LEONARDO GARCIA GOMEZ
TESORERO MUNICIPAL DEL H. XLII AYUNTAMIENTO
DE AMATLÁN DE CAÑAS NAYARIT.

Presente



Quien Suscribe C. Lesvi Janeth Rivera González, Directora del Sistema municipal para el Desarrollo Integral de la Familia de Amatlán de Cañas, remito información de **CUENTA PUBLICA** correspondiente al ejercicio de **2021**, contemplando los Estados Financieros Sigüientes:

INFORMACION CONTABLE

1. Estado de Situación Financiera del 01 de Enero al 31 de Diciembre de 2021.
2. Estado de Actividades del 01 de Enero al 31 de Diciembre de 2021.
3. Estado de Variación de la hacienda Pública del 01 de Enero al 31 de Diciembre 2021.
4. Estado de Cambios de Situación Financiera del 01 de Enero al 31 de Diciembre 2021.
5. Estado de Flujo de Efectivo del 01 de Enero al 31 de diciembre 2021.
6. Estado Analítico del Activo del 01 de Enero al 31 de diciembre 2021.
7. Estado Analítico de la Deuda y Otros Pasivos.
 - I. Corto plazo, incluyendo por lo menos el importe, tasas, plazo, comisiones y cualquier otro costo relacionado. Adicionalmente, deberá incluir la tasa efectiva de las obligaciones a corto plazo a que hace referencia el artículo 26 fracción IV, de la ley de disciplina financiera de las entidades federativas y los municipios, calculada conforme a la metodología que para tal efecto emita la secretaria de hacienda y crédito público.
 - II. Largo plazo
 - III. Fuente de financiamiento
La información detallada de cada financiamiento u obligación contraída por los entes públicos, incluyendo como mínimo el importe, tasa, plazo, comisiones y demás accesorios pactados.
8. Informe de pasivos contingentes
9. Notas a los estados financieros
10. Conciliación presupuestal de egresos
11. Conciliación presupuestal de ingresos

INFORMACION PRESUPUESTARIA

1. Estado Analítico de ingresos, del que se derivará la presentación en clasificación económica, por fuente de financiamiento y concepto, incluye los ingresos excedentes generados; de la siguiente manera:
 - Por rubro de ingresos
 - Por fuente de financiamiento
2. Estado analítico del ejercicio del presupuesto de egresos del que se derivaran las siguientes clasificaciones:
 - Clasificación por objeto del gasto (Capítulo y Concepto)
 - Clasificación Económica (Por tipo de Gasto)
 - Clasificación Administrativa
 - Clasificación Funcional (finalidad y Función)

El estado Analítico del Ejercicio del presupuesto de Egresos, deberá identificar los montos y adecuaciones presupuestales y subejercicios por ramo y/o programas.

3. Endeudamiento Neto, financiamiento menos amortización, del que se derivara la clasificación por su origen en interno y externo.
4. Intereses de la deuda
5. Un flujo de fondo, que resuma todas las operaciones y las incidencias de la postura fiscal.
6. En caso de aumento o creación de gasto al presupuesto de egresos, revelara la fuente de ingresos con lo que se haya pagado el nuevo gasto, distinguiendo el gasto etiquetado y no etiquetado.

PROGRAMATICA

- Gasto por categoría programática
- Programas y proyectos de inversión (avance de obra pública)
- Indicadores de resultados

IV) Informes de Estados Financieros para Consolidar

- a) Estado de Situación Financiera
- b) Estado de Actividades
- c) Estado de Variación en la Hacienda Publica
- d) Estado de Cambio en la Situación Financiera
- e) Estado de Flujo de Efectivo

V) Formatos de la Ley de Disciplina Financiera

1. Formato 1: Estado de Situación Financiera Detallada. – LDF.
2. Formato 2: Informe Analítico de la Deuda Pública y Otros pasivos. LDF.
3. Formato 3: Informe Analítico de Obligaciones Diferentes de Financiamiento.
LDF
4. Formato 4: Balance Presupuestario.
5. Formato 5: Estado Analítico de Ingresos Detallado

6. Formato 6: Estado Analítico del Ejercicio del Presupuesto de Egresos Detallado. LDF
 - 6a) - Clasificación por Objeto del Gasto
 - 6b) - Clasificación Administrativa
 - 6c) - Clasificación Funcional
 - 6d) - Clasificación de Servicios Personales por Categoría
7. Formato 8: Guía de cumplimiento de la Ley de Disciplina Financiera de las Entidades Federales y los Municipios.

ANEXOS

1. Relación de Bienes muebles que componen el patrimonio.
2. Relación de Bienes Inmuebles que componen el patrimonio.
3. Relación de Activos Intangibles que componen el patrimonio.
4. Relación de cuentas Bancarias Productivas Especificas, en las que se depositaron los Recursos Federales, por cualquier concepto.
5. Relación de Esquema Bursátil y de Cobertura Financiera.
6. Información adicional que dispongan otras leyes.
7. El avance del cumplimiento de los programas con base en los indicadores aprobados en el presupuesto de egresos correspondiente.

LEY DE FISCALIZACION Y RENDICION DE CUENTAS

- Información relativa al cumplimiento de los convenios en materia de deuda Estatal garantizada.

Sin más por tratar y cumpliendo con la norma, le envió un cordial saludo.

ATENTAMENTE



C. LESVI JANETH RIVERA GONZALEZ

DIRECTORA DEL SMDIF DE

AMATLAN DE CAÑAS, NAY.

c.c.p VALERIA JUDITH MONTAÑO RENTERIA, CONTRALORA MUNICIPAL

c. c. p El Archivo

Cuenta Pública 2021
SISTEMA MUNICIPAL PARA EL DESARROLLO INTEGRAL DE LA FAMILIA AMATLAN DE CAÑAS NAYARIT
 Estado de Situación Financiera
 Al 31 de Diciembre de 2021 y 2020
 (Pesos)

CONCEPTO	Año 2021	Año 2020	CONCEPTO	Año 2021	Año 2020
ACTIVO			PASIVO		
Activo Circulante			Activo Circulante		
Efectivo y Equivalentes	57,049	1,038,869	Cuentas por Pagar a Corto Plazo	8,777	23,576
Derechos a Recibir Efectivo o Equivalentes	0	0	Documentos por Pagar a Corto Plazo	0	0
Derechos a Recibir Bienes o Servicios	0	0	Porción a Corto Plazo de la Deuda Pública a Largo Plazo	0	0
Inventarios	0	0	Títulos y Valores a Corto Plazo	0	0
Almacenes	0	0	Pasivos Diferidos a Corto Plazo	0	0
Estimación por Pérdida o Deterioro de Activos Circulantes	0	0	Fondos y Bienes de Terceros en Garantía y/o Administración a Corto Plazo	0	0
Otros Activos Circulantes	0	0	Provisiones a Corto Plazo	0	0
Total de Activos Circulantes	57,049	1,038,869	Total de Pasivos Circulantes	8,777	23,576
Activo No Circulante			Activo No Circulante		
Inversiones Financieras a Largo Plazo	0	0	Cuentas por Pagar a Largo Plazo	0	0
Derechos a Recibir Efectivo o Equivalentes a Largo Plazo	0	0	Documentos por Pagar a Largo Plazo	0	0
Bienes Inmuebles, Infraestructura y Construcciones en Proceso	646,370	62,924	Deuda Pública a Largo Plazo	0	0
Bienes Muebles	831,152	486,529	Pasivos Diferidos a Largo Plazo	0	0
Activos Intangibles	5,615	0	Fondos y Bienes de Terceros en Garantía y/o en Administración a Largo Plazo	0	0
Depreciación, Deterioro y Amortización Acumulada de Bienes	-36,833	-36,833	Provisiones a Largo Plazo	0	0
Activos Diferidos	0	0	Total de Pasivos No Circulantes	0	0
Estimación por Pérdida o Deterioro de Activos no Circulantes	0	0	Total del Pasivo	8,777	23,576
Otros Activos no Circulantes	0	0	HACIENDA PÚBLICA/ PATRIMONIO		
Total de Activos No Circulantes	1,446,304	512,620	Hacienda Pública/Patrimonio Contribuido		
Total del Activo	1,505,352	1,551,489	Aportaciones	0	0
			Donaciones de Capital	0	0
			Actualización de la Hacienda Pública / Patrimonio	0	0
			Hacienda Pública/Patrimonio Generado	1,496,575	1,527,913
			Resultados del Ejercicio (Ahorro / Desahorro)	-31,214	600,036
			Resultados de Ejercicios Anteriores	1,527,789	927,877
			Revalúos	0	0
			Reservas	0	0
			Rectificaciones de Resultados de Ejercicios Anteriores	0	0
			Exceso o Insuficiencia en la Actualización de la Hacienda Pública/Patrimonio	0	0
			Resultado por Posición Monetaria	0	0
			Resultado por Tenencia de Activos no Monetarios	0	0
			Total Hacienda Pública/ Patrimonio	1,496,575	1,527,913
			Total del Pasivo y Hacienda Pública / Patrimonio	1,505,352	1,551,489

Bajo protesta de decir verdad declaramos que los Estados Financieros y sus Notas son razonablemente correctos y responsabilidad del emisor


 LESMI JANETH RIVERA GONZALEZ
 DIRECTORA


 EDGAR MANUEL SALAS GARCIA
 CONTADOR

Cuenta Pública 2021
SISTEMA MUNICIPAL PARA EL DESARROLLO INTEGRAL DE LA FAMILIA AMATLAN DE CAÑAS NAYARIT
 Estado de Actividades
 Del 1 de Enero al 31 de Diciembre de 2021 y 2020
 (Pesos)

Concepto	2021	2020
INGRESOS Y OTROS BENEFICIOS		
Ingresos de la Gestión		
Impuestos	15,136	9,576
Cuotas y Aportaciones de Seguridad Social	0	0
Contribuciones de Mejoras	15,136	9,576
Derechos	0	0
Productos	0	0
Aprovechamientos	0	0
Ingresos por Venta de Bienes y Prestación de Servicios	0	0
	0	0
Participaciones, Aportaciones, Convenios, Incentivos Derivados de la Colaboración Fiscal, Fondos Distintos de Aportaciones, Transferencias, Asignaciones, Subsidios y Subvenciones, y Pensiones y Jubilaciones	1,683,025	1,994,076
Participaciones, Aportaciones, Convenios, Incentivos Derivados de la Colaboración Fiscal, Fondos Distintos de Aportaciones	0	0
Transferencias, Asignaciones, Subsidios y Subvenciones, y Pensiones y Jubilaciones	1,683,025	1,994,076
Otros Ingresos y Beneficios		
Ingresos Financieros	0	0
Incremento por Variación de Inventarios	0	0
Disminución del Exceso de Estimaciones por Pérdida o Deterioro u Obsolescencia	0	0
Disminución del Exceso de Provisiones	0	0
Otros Ingresos y Beneficios Varios	0	0
	0	0
Total de Ingresos y Otros Beneficios	1,698,161	2,003,651
GASTOS Y OTRAS PÉRDIDAS		
Gastos de Funcionamiento		
Servicios Personales	1,725,455	1,380,525
Materiales y Suministros	752,536	681,781
Servicios Generales	450,839	286,392
	522,079	412,352
Transferencias, Asignaciones, Subsidios y Otras Ayudas	3,920	0
Transferencias Internas y Asignaciones al Sector Público	0	0
Transferencias al Resto del Sector Público	0	0
Subsidios y Subvenciones	0	0
Ayudas Sociales	0	0
Pensiones y Jubilaciones	3,920	0
Transferencias a Fidelcomisos, Mandatos y Contratos Análogos	0	0
Transferencias a la Seguridad Social	0	0
Donativos	0	0
Transferencias al Exterior	0	0
	0	0
Participaciones y Aportaciones		
Participaciones	0	0
Aportaciones	0	0
Convenios	0	0
	0	0
Intereses, Comisiones y Otros Gastos de la Deuda Pública		
Intereses de la Deuda Pública	0	0
Comisiones de la Deuda Pública	0	0
Gastos de la Deuda Pública	0	0
Costo por Coberturas	0	0
Apoyos Financieros	0	0
	0	0
Otros Gastos y Pérdidas Extraordinarias		
Estimaciones, Depreciaciones, Deterioros, Obsolescencia y Amortizaciones	0	23,090
Provisiones	0	23,090
Disminución de Inventarios	0	0
Aumento por Insuficiencia de Estimaciones por Pérdida o Deterioro y Aumento por Insuficiencia de Provisiones	0	0
Otros Gastos	0	0
	0	0
Inversión Pública		
Inversión Pública no Capitalizable	0	0
	0	0
Total de Gastos y Otras Pérdidas	1,729,375	1,403,615
Resultados del Ejercicio (Ahorro/Desahorro)	-31,214	600,036

Bajo protesta de decir verdad declaramos que los Estados Financieros y sus Notas son razonablemente correctos y responsabilidad del emisor


 LESVI JANETH RIVERA GONZALEZ
 DIRECTORA


 EDGAR MANUEL SALAS GARCIA
 CONTADOR

Cuenta Pública 2021
SISTEMA MUNICIPAL PARA EL DESARROLLO INTEGRAL DE LA FAMILIA AMATLAN DE CAÑAS NAYARIT
Estado de Variación en la Hacienda Pública
Del 1 de Enero al 31 de Diciembre de 2021
 (pesos)

Concepto	Hacienda Pública/Patrimonio Contribuido	Hacienda Pública/Patrimonio Generado de Ejercicios Anteriores	Hacienda Pública/Patrimonio Generado del Ejercicio	Exceso o Insuficiencia en la Actualización de la Hacienda Pública / Patrimonio	TOTAL
HACIENDA PÚBLICA/PATRIMONIO CONTRIBUIDO NETO DE 2020					
Aportaciones	0				0
Donaciones de Capital	0				0
Actualización de la Hacienda Pública/Patrimonio	0				0
HACIENDA PÚBLICA /PATRIMONIO GENERADO NETO DE 2020		927,877	600,036		1,527,913
Resultados del Ejercicio (Ahorro/Desahorro)					600,036
Resultados de Ejercicios Anteriores		927,877			927,877
Revaluos		0			0
Reservas		0			0
Rectificaciones de Resultados de Ejercicios Anteriores		0			0
EXCESO O INSUFICIENCIA EN LA ACTUALIZACIÓN DE LA HACIENDA PÚBLICA/ PATRIMONIO NETO DE 2020			0		0
Resultado por Posición Monetaria					0
Resultado por Tenencia de Activos no Monetarios					0
HACIENDA PÚBLICA / PATRIMONIO NETO FINAL DE 2020	0	927,877	600,036		1,527,913
CAMBIOS EN LA HACIENDA PÚBLICA/PATRIMONIO CONTRIBUIDO NETO DE 2021					
Aportaciones	0				0
Donaciones de Capital	0				0
Actualización de la Hacienda Pública/Patrimonio	0				0
VARIACIONES DE LA HACIENDA PÚBLICA / PATRIMONIO GENERADO NETO DE 2021		599,912	-631,260		-31,338
Resultados del Ejercicio (Ahorro/Desahorro)					-31,214
Resultados de Ejercicios Anteriores		599,912			-600,036
Revaluos		0			-124
Reservas		0			0
Rectificaciones de Resultados de Ejercicios Anteriores		0			0
CAMBIOS EN EL EXCESO O INSUFICIENCIA EN LA ACTUALIZACIÓN DE LA HACIENDA PÚBLICA/ PATRIMONIO NETO DE 2021					
Resultado por Posición Monetaria					0
Resultado por Tenencia de Activos no Monetarios					0
HACIENDA PÚBLICA / PATRIMONIO NETO FINAL DE 2021	0	1,527,789	-31,214		1,496,575

Bajo protesta de decir verdad declaramos que los Estados Financieros y sus Notas son razonablemente correctos y responsabilidad del emisor



LESVI JANETH RIVERA GONZALEZ

DIRECTORA



EDGAR MANUEL SALAS GARCIA

CONTADOR

Cuenta Pública 2021
SISTEMA MUNICIPAL PARA EL DESARROLLO INTEGRAL DE LA FAMILIA AMATLAN DE CAÑAS NAYARIT
 Estado de Cambios en la Situación Financiera
 Del 1 de Enero al 31 de Diciembre de 2021
 (Pesos)

Concepto	Origen	Aplicación
ACTIVO	981,820	935,683
Activo Circulante	981,820	0
Efectivo y Equivalentes		
Derechos a Recibir Efectivo o Equivalentes	981,820	0
Derechos a Recibir Bienes o Servicios	0	0
Inventarios	0	0
Almacenes	0	0
Estimación por Pérdida o Deterioro de Activos Circulantes	0	0
Otros Activos Circulantes	0	0
Activo No Circulante	0	935,683
Inversiones Financieras a Largo Plazo	0	0
Derechos a Recibir Efectivo o Equivalentes a Largo Plazo	0	0
Bienes Inmuebles, Infraestructura y Construcciones en Proceso	0	0
Bienes Muebles	0	585,446
Activos Intangibles	0	344,623
Depreciación, Deterioro y Amortización Acumulada de Bienes	0	5,615
Activos Diferidos	0	0
Estimación por Pérdida o Deterioro de Activos no Circulantes	0	0
Otros Activos no Circulantes	0	0
PASIVO	0	14,799
Pasivo Circulante	0	14,799
Cuentas por Pagar a Corto Plazo	0	14,799
Documentos por Pagar a Corto Plazo	0	0
Porción a Corto Plazo de la Deuda Pública a Largo Plazo	0	0
Títulos y Valores a Corto Plazo	0	0
Pasivos Diferidos a Corto Plazo	0	0
Fondos y Bienes de Terceros en Garantía y/o Administración a Corto Plazo	0	0
Provisiones a Corto Plazo	0	0
Otros Pasivos a Corto Plazo	0	0
Pasivo No Circulante	0	0
Cuentas por Pagar a Largo Plazo	0	0
Documentos por Pagar a Largo Plazo	0	0
Deuda Pública a Largo Plazo	0	0
Pasivos Diferidos a Largo Plazo	0	0
Fondos y Bienes de Terceros en Garantía y/o en Administración a Largo Plazo	0	0
Provisiones a Largo Plazo	0	0
HACIENDA PÚBLICA/ PATRIMONIO	599,912	631,250
Hacienda Pública/Patrimonio Contribuido	0	0
Aportaciones	0	0
Donaciones de Capital	0	0
Actualización de la Hacienda Pública / Patrimonio	0	0
Hacienda Pública/Patrimonio Generado	599,912	631,250
Resultados del Ejercicio (Ahorro / Desahorro)	0	631,250
Resultados de Ejercicios Anteriores	599,912	0
Revalúos	0	0
Reservas	0	0
Rectificaciones de Resultados de Ejercicios Anteriores	0	0
Exceso o Insuficiencia en la Actualización de la Hacienda Pública/Patrimonio	0	0
Resultado por Posición Monetaria	0	0
Resultado por Tenencia de Activos no Monetarios	0	0

Bajo protesta de decir verdad declaramos que los Estados Financieros y sus Notas son razonablemente correctos y responsabilidad del emisor



 LESVI JANETH RIVERA GONZALEZ
 DIRECTORA


 EDGAR MANUEL SALAS GARCIA
 CONTADOR

Cuenta Pública 2021
SISTEMA MUNICIPAL PARA EL DESARROLLO INTEGRAL DE LA FAMILIA AMATLAN DE CAÑAS NAYARIT
 Estado de Flujos de Efectivo
 Del 1 de Enero al 31 de Diciembre de 2021 y 2020
 (Pesos)

Concepto	2021	2020
Flujos de Efectivo de las Actividades de Operación		
Origen	1,698,161	2,009,906
Impuestos	0	0
Cuotas y Aportaciones de Seguridad Social	15,136	9,576
Contribuciones de mejoras	0	0
Derechos	0	0
Productos	0	0
Aprovechamientos	0	0
Ingresos por Venta de Bienes y Prestación de Servicios	0	0
Participaciones, Aportaciones, Convenios, Incentivos Derivados de la Colaboración Fiscal y Fondos Distintos de Aportaciones	0	0
Transferencias, Asignaciones, Subsidios y Subvenciones, y Pensiones y Jubilaciones	1,683,025	1,994,076
Otros Orígenes de Operación	0	6,254
Aplicación	1,744,297	1,380,525
Servicios Personales	752,536	681,781
Materiales y Suministros	450,839	286,392
Servicios Generales	522,079	412,352
Transferencias Internas y Asignaciones al Sector Público	0	0
Transferencias al resto del Sector Público	0	0
Subsidios y Subvenciones	0	0
Ayudas Sociales	3,920	0
Pensiones y Jubilaciones	0	0
Transferencias a Fideicomisos, Mandatos y Contratos Análogos	0	0
Transferencias a la Seguridad Social	0	0
Donativos	0	0
Transferencias al Exterior	0	0
Participaciones	0	0
Aportaciones	0	0
Convenios	0	0
Otras Aplicaciones de Operación	14,923	0
Flujos Netos de Efectivo por Actividades de Operación	-46,137	629,381
Flujos de Efectivo de las Actividades de Inversión		
Origen	0	0
Bienes Inmuebles, Infraestructura y Construcciones en Proceso	0	0
Bienes Muebles	0	0
Otros Orígenes de Inversión	0	0
Aplicación	935,683	69,593
Bienes Inmuebles, Infraestructura y Construcciones en Proceso	585,446	62,924
Bienes Muebles	344,623	6,669
Otras Aplicaciones de Inversión	5,615	0
Flujos Netos de Efectivo por Actividades de Inversión	-935,683	-69,593
Flujo de Efectivo de las Actividades de Financiamiento		
Origen	0	0
Endeudamiento Neto	0	0
Interno	0	0
Externo	0	0
Otros Orígenes de Financiamiento	0	0
Aplicación	0	0
Servicios de la Deuda	0	0
Interno	0	0
Externo	0	0
Otras Aplicaciones de Financiamiento	0	0
Flujos netos de Efectivo por Actividades de Financiamiento	0	0
Incremento/Disminución Neta en el Efectivo y Equivalentes al Efectivo	-981,820	559,787
Efectivo y Equivalentes al Efectivo al inicio del Ejercicio	1,038,869	479,081
Efectivo y Equivalentes al Efectivo al final del Ejercicio	57,049	1,038,869

Bajo protesta de decir verdad declaramos que los Estados Financieros y sus Notas son razonablemente correctos y responsabilidad del emisor



LESVI JANETH RIVERA GONZALEZ
DIRECTORA



EDGAR MANUEL SALAS GARCIA
CONTADOR

Cuenta Pública 2021
SISTEMA MUNICIPAL PARA EL DESARROLLO INTEGRAL DE LA FAMILIA AMIATLAN DE CAÑAS NAYARIT
 Estado Analítico del Activo
 Del 1 de Enero al 31 de Diciembre de 2021
 (Pesos)

Concepto	Saldo Inicial 1	Cargos del Periodo 2	Abonos del Periodo 3	Saldo Final 4 = (1+2-3)	Variación del Periodo (4-1)
ACTIVO					
Activo Circulante	1,038,869	3,548,839	4,530,659	57,049	-981,820
Efectivo y Equivalentes	1,038,869	1,850,678	2,832,498	57,049	-981,820
Derechos a Recibir Efectivo o Equivalentes	0	1,698,161	1,698,161	0	0
Derechos a Recibir Bienes o Servicios	0	0	0	0	0
Inventarios	0	0	0	0	0
Almacenes	0	0	0	0	0
Estimación por Pérdida o Deterioro de Activos Circulantes	0	0	0	0	0
Otros Activos Circulantes	0	0	0	0	0
Activo No Circulante	512,620	935,683	0	1,448,304	935,683
Inversiones Financieras a Largo Plazo	0	0	0	0	0
Derechos a Recibir Efectivo o Equivalentes a Largo Plazo	0	0	0	0	0
Bienes Inmuebles, Infraestructura y Construcciones en Proceso	62,324	585,446	0	648,370	585,446
Bienes Muebles	486,529	344,623	0	831,152	344,623
Activos Intangibles	0	5,615	0	5,615	5,615
Depreciación, Deterioro y Amortización Acumulada de Bienes	-36,833	0	0	-36,833	0
Activos Diferidos	0	0	0	0	0
Estimación por Pérdida o Deterioro de Activos no Circulantes	0	0	0	0	0
Otros Activos no Circulantes	0	0	0	0	0
TOTAL DEL ACTIVO	1,551,489	4,484,522	4,530,659	1,505,352	-46,137

Bajo protesta de decir verdad declaramos que los Estados Financieros y sus Notas son razonablemente correctos y responsabilidad del emisor


 LESVI JANETH RIVERA GONZALEZ
 DIRECTORA


 EDGAR MANUEL SALAS GARCIA
 CONTADOR

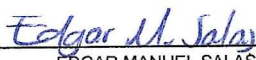
Cuenta Pública 2021
SISTEMA MUNICIPAL PARA EL DESARROLLO INTEGRAL DE LA FAMILIA AMATLAN DE CAÑAS NAYARIT
Estado Analítico de la Deuda y Otros Pasivos
Del 1 de Enero al 31 de Diciembre de 2021
(Pesos)

Denominación de las Deudas	Moneda de Contratación	Institución o País Acreedor	Saldo Inicial del Periodo	Saldo Final del Periodo
DEUDA PÚBLICA				
Corto Plazo				
Deuda Interna			0	0
Instituciones de Crédito	Peso	México	0	0
Títulos y Valores	Peso	México	0	0
Arrendamientos Financieros	Peso	México	0	0
Deuda Externa			0	0
Organismos Financieros Internacionales	Peso	México	0	0
Deuda Bilateral	Peso	México	0	0
Títulos y Valores	Peso	México	0	0
Arrendamientos Financieros	Peso	México	0	0
Subtotal a Corto Plazo			0	0
Largo Plazo				
Deuda Interna			0	0
Instituciones de Crédito	Peso	México	0	0
Títulos y Valores	Peso	México	0	0
Arrendamientos Financieros	Peso	México	0	0
Deuda Externa			0	0
Organismos Financieros Internacionales	Peso	México	0	0
Deuda Bilateral	Peso	México	0	0
Títulos y Valores	Peso	México	0	0
Arrendamientos Financieros			0	0
Subtotal a Largo Plazo			0	0
Otros Pasivos	Peso	México	23,576	8,777
Total Deuda y Otros Pasivos			23,576	8,777

Bajo protesta de decir verdad declaramos que los Estados Financieros y sus Notas son razonablemente correctos y responsabilidad del emisor



LESVI JANETH RIVERA GONZALEZ
DIRECTORA



EDGAR MANUEL SALÁS GARCÍA
CONTADOR

Cuenta Pública 2021
SISTEMA MUNICIPAL PARA EL DESARROLLO INTEGRAL DE LA FAMILIA AMATLAN DE CAÑAS NAYARIT
Informe de Pasivos Contingentes
Del 1 de Enero al 31 de Diciembre de 2021
(Pesos)

"En cumplimiento a lo dispuesto en los artículos 46, fracción I, inciso d, y 52 de la Ley General de Contabilidad Gubernamental, y de conformidad con lo establecido en el capítulo VII, numeral III, inciso g) del Manual de Contabilidad Gubernamental emitido por el CONAC, el ente público informa lo siguiente:"

Cuenta	Concepto	Importe
	NO APLICA	
TOTAL		

Bajo protesta de decir verdad declaramos que los Estados Financieros y sus Notas son razonablemente correctos y responsabilidad del emisor



C. LESVI JANEITH RIVERA GONZALEZ
DIRECTORA



L. C. EDGAR MANUEL SALAS GARCIA
CONTADOR



**NOTAS A LOS
ESTADOS
FINANCIEROS**

DIF

AMATLÁN DE CAÑAS
2021 - 2024

**NOTAS A LOS ESTADOS FINANCIEROS
DE DESGLOSE
SISTEMA MUNICIPAL PARA EL DESARROLLO INTEGRAL DE LA FAMILIA DE AMATLÁN DE
CAÑAS, NAYARIT**

AL 31 DE DICIEMBRE DE 2021

a) NOTAS DE DESGLOSE

I) NOTAS AL ESTADO DE SITUACIÓN FINANCIERA

Activo

• **Efectivo y Equivalentes**

A continuación, se relacionan las cuentas que integran el rubro de efectivo y equivalentes:

Concepto	2021	2022
EFFECTIVO	\$ -	\$ -
BANCOS/TESORERÍA	\$ 57,048.53	\$ 1,038,868.65
OTROS EFECTIVOS Y EQUIVALENTES	\$ -	\$ -
Suma	\$ 57,048.53	\$ 1,038,868.65

Bancos/Tesorería

Representa el monto de efectivo disponible propiedad del SMDIF, en instituciones bancarias, su importe se integra por:

Banco	Importe
BBVA	\$ 57,048.53
Suma	\$ 57,048.53

• **Derechos a recibir Efectivo y Equivalentes y Bienes o Servicios a Recibir**

Concepto	2021	2020
CUENTAS POR COBRAR A CORTO PLAZO	\$ -	\$ -
DEUDORES DIVERSOS POR COBRAR A CORTO PLAZO	\$ -	\$ -
INGRESOS POR RECUPERAR A CORTO PLAZO	\$ -	\$ -
Suma	\$ -	\$ -

• **Bienes Muebles, Inmuebles e Intangibles**

Bienes Inmuebles, Infraestructura y Construcción en proceso

Se integra de la siguiente manera:

Concepto	2021	2020
TERRENOS	\$ -	\$ -
Suma	\$ -	\$ -

Bienes Muebles, Intangibles y Depreciaciones

Se integra de la siguiente manera:

Concepto	2021	2020
MOBILIARIO Y EQUIPO DE ADMINISTRACIÓN	114,531.82	41,117.10
MUEBLES, EXCEPTO DE OFICINA Y ESTANTERÍA	20,463.00	-
EQUIPO DE CÓMPUTO Y DE TECNOLOGÍAS DE LA INFORMACIÓN	61,897.53	\$ 21,998.52
OTROS MOBILIARIOS Y EQUIPOS DE ADMINISTRACIÓN	87,635.40	-
CÁMARAS FOTOGRÁFICAS Y DE VIDEO	11,758.99	\$ 11,758.99
EQUIPO MÉDICO Y DE LABORATORIO	34,800.00	-
INSTRUMENTAL MÉDICO Y DE LABORATORIO	104,391.55	-
VEHÍCULOS Y EQUIPO TERRESTRE	387,500.00	\$ 387,500.00
EQUIPOS DE GENERACIÓN ELÉCTRICA, APARATOS Y ACCESORIOS ELÉCTRICOS	17,485.84	\$ 17,485.84
Subtotal BIENES MUEBLES	\$ 840,464.13	\$ 479,860.45
DEPRECIACIÓN ACUMULADA DE BIENES MUEBLES	-\$ 46,855.82	-\$ 36,833.42
Subtotal DEPRECIACIÓN, DETERIORO Y AMORTIZACIÓN ACUMULADA DE BIENES	-\$ 46,855.82	-\$ 36,833.42
Suma	\$ 793,608.31	\$ 443,027.03

Pasivo

Este género se compone de dos grupos, el Pasivo Circulante y el Pasivo No Circulante, en éstos inciden pasivos derivados de operaciones por servicios personales, cuentas por pagar por operaciones presupuestarias devengadas y contabilizadas al 31 de diciembre del ejercicio 2021; pasivos por obligaciones laborales, a continuación, se presenta la integración del pasivo:

Concepto	2021	2020
PASIVO CIRCULANTE	\$ 8,777.19	\$ 23,575.91
PASIVO NO CIRCULANTE	\$ -	\$ -
Suma de Pasivo	\$ 8,777.19	\$ 23,575.91

• Pasivo Circulante

Destacan entre las principales partidas del Pasivo Circulante las siguientes:

Concepto	Importe
RETENCIONES Y CONTRIBUCIONES POR PAGAR A CORTO PLAZO	\$ 8,777.19
Suma PASIVO CIRCULANTE	\$ 8,777.19

Retenciones por Pagar a Corto Plazo

El importe de esta cuenta esta constituido principalmente por: Retenciones de ISR por Sueldos y Salarios, mismas que se enteran en el mes de enero de 2022.

Proveedores por Pagar a Corto Plazo

No se cuenta con proveedores por pagar.

II) NOTAS AL ESTADO DE ACTIVIDADES

Ingresos de Gestión

Concepto	Importe
IMPUESTOS	\$ -
CUOTAS Y APORTACIONES DE SEGURIDAD SOCIAL	\$ 15,136
CONTRIBUCIONES DE MEJORAS	\$ -
DERECHOS	\$ -
PRODUCTOS	\$ -
APROVECHAMIENTOS	\$ -
Suma	\$ 15,136

Participaciones, Aportaciones, Convenios, Incentivos Derivados de la Colaboración Fiscal, Fondos Distintos de Aportaciones, Transferencias, Asignaciones, Subsidios y Subvenciones, y Pensiones y Jubilaciones

Concepto	Importe
SUBSIDIOS Y SUBVENCIONES	\$ 1,683,025
Subtotal Subsidios y Subvenciones	\$ 1,683,025

Otros Ingresos y Beneficios

Concepto	Importe
OTROS INGRESOS Y BENEFICIOS VARIOS	\$ -
Subtotal Otros Ingresos y Beneficios Varios	\$ -

Gastos y Otras Pérdidas

Concepto	Importe
GASTOS DE FUNCIONAMIENTO	\$1,725,455
TRANSFERENCIAS, ASIGNACIONES, SUBSIDIOS Y OTRAS AYUDAS	\$3,920
OTROS GASTOS Y PÉRDIDAS EXTRAORDINARIAS	\$ -
Suma de GASTOS Y OTRAS PÉRDIDAS	\$1,729,375

III) NOTAS AL ESTADO DE VARIACIÓN EN LA HACIENDA PÚBLICA

En el periodo que se informa no hubo modificaciones al Patrimonio Contribuido.

A continuación, se presentan las variaciones al patrimonio generado del ejercicio 2021:

Concepto	Hacienda Pública/Patrimonio Generado de Ejercicios Anteriores	Hacienda Pública/Patrimonio Generado del Ejercicio	Total
Resultados del Ejercicio (Ahorro/Desahorro)		- 31,213.90	- 31,213.90
Resultados de Ejercicios Anteriores	599,912.05	- 600,036.08	- 124.03
PATRIMONIO GENERADO NETO DE 2021	599,912.05	- 631,249.98	- 31,337.93

2. Más ingresos contables no presupuestarios	0
--	---

1. Ingresos Presupuestarios	1,698,161
-----------------------------	-----------

Conciliación entre los Ingresos Presupuestarios y Contables

V) CONCILIACIÓN ENTRE LOS INGRESOS PRESUPUESTARIOS Y CONTABLES, ASÍ COMO ENTRE LOS EGRESOS PRESUPUESTARIOS Y LOS GASTOS CONTABLES

Concepto	Importe	Suma
MOBILIARIO Y EQUIPO DE ADMINISTRACIÓN	\$ 221,687	
EQUIPO E INSTRUMENTAL MÉDICO Y DE LABORATORIO	\$ 122,936	
MAQUINARIA, OTROS EQUIPOS Y HERRAMIENTAS	\$ 5,615	
		\$ 350,238

Se detallan las adquisiciones de bienes muebles realizadas:

Concepto	Importe	Suma
CONSTRUCCIONES EN PROCESO EN BIENES DE DOMINIO PÚBLICO	\$ 585,446	
CONSTRUCCIONES EN PROCESO EN BIENES PROPIOS	\$ -	
		\$ 585,446

A continuación, se presenta la integración de la aplicación de recursos en Bienes Inmuebles, Infraestructura y Construcciones en Proceso:

Concepto	2021	2020
EFFECTIVO	\$ -	\$ -
BANCOS/TESORERÍA	\$ 57,049	\$ 1,038,869
OTROS EFFECTIVOS Y EQUIVALENTES	\$ -	\$ -
Total de EFFECTIVO Y EQUIVALENTES	\$ 57,049	\$ 1,038,869

El análisis de los saldos inicial y final que figuran en la última parte del Estado de Flujo de Efectivo en la cuenta de efectivo y equivalentes es como sigue:

Efectivo y equivalentes

IV) NOTAS AL ESTADO DE FLUJOS DE EFECTIVO

Concepto	Importe
RESULTADO DE EJERCICIOS ANTERIORES	93,411.80
RESULTADO DEL EJERCICIO 2017	94,597.04
RESULTADO DEL EJERCICIO 2018	554,971.47
RESULTADO DEL EJERCICIO 2019	184,772.52
RESULTADO DEL EJERCICIO 2020	600,036.08
Suma RESULTADOS DE EJERCICIOS ANTERIORES	1,527,788.91
Variación RESULTADOS DE EJERCICIOS ANTERIORES	124.03
Total HACIENDA PÚBLICA / PATRIMONIO NETO FINAL DE 2020	1,527,912.94

Se relacionan las cifras que integran el patrimonio de ejercicios anteriores:



Conciliación entre los Egresos Presupuestarios y los Gastos Contables

4. Ingresos Contables (4 = 1 + 2 - 3) 1,698,161

3.1 Aprovechamientos Patrimoniales	0
3.2 Ingresos derivados de financiamientos	0
3.3 Otros Ingresos presupuestarios no contables	0
3. Menos ingresos presupuestarios no contables	0
2.1 Ingresos Financieros	0
2.2 Incremento por Variación de Inventarios	0
2.3 Disminución del exceso de estimaciones por pérdida o deterioro u obsolescencia	0
2.4 Disminución del exceso de provisiones	0
2.5 Otros ingresos y beneficios varios	0
2.6 Otros ingresos contables no presupuestarios	0

1. Total de egresos presupuestarios 2,665,058

2.1 Materias Primas y Materias de Producción y Comercialización	0
2.2 Materiales y Suministros	0
2.3 Mobiliario y Equipo de Administración	221,687
2.4 Mobiliario y Equipo Educativo y Recreativo	0
2.5 Equipo e Instrumental Médico y de Laboratorio	122,936
2.6 Vehículos y Equipo de Transporte	0
2.7 Equipo de Defensa y Seguridad	0
2.8 Maquinaria, Otros Equipos y Herramientas	0
2.9 Activos Biológicos	0
2.10 Bienes Inmuebles	5,615
2.11 Activos Intangibles	585,446
2.12 Obra Pública en Bienes de Dominio Público	0
2.13 Obra Pública en Bienes Propios	0
2.14 Acciones y Participaciones de Capital	0
2.15 Compra de Títulos y Valores	0
2.16 Concesión de Préstamos	0
2.17 Inversiones en Fideicomisos, Mandatos y Otros Análogos	0
2.18 Provisiones para Contingencias y Otras Erogaciones Especiales	0
2.19 Amortización de la Deuda Pública	0
2.20 Adeudos de Ejercicios Fiscales Anteriores (ADEFAS)	0
2.21 Otros Egresos Presupuestarios No Contables	0
2. Menos egresos presupuestarios no contables	935,683

4. Total de Gasto Contable 1,729,375

3.1 Estimaciones, Depreciaciones, Deterioros, Obsolescencia y Amortizaciones	0
3.2 Provisiones	0
3.3 Disminución de Inventarios	0
3.4 Aumento por insuficiencia de estimaciones por pérdida o deterioro u obsolescencia	0
3.5 Aumento por insuficiencia de provisiones	0
3.6 Otros Gastos	0
3.7 Otros Gastos Contables No Presupuestales	0
3. Más Gastos Contables No Presupuestarios	0

AMATLÁN DE CAÑAS
2021 - 2024

NOTAS DE MEMORIA (CUENTAS DE ORDEN)





**NOTAS A LOS ESTADOS FINANCIEROS
DE MEMORIA (Cuentas de Orden)
SISTEMA MUNICIPAL PARA EL DESARROLLO INTEGRAL DE LA FAMILIA DE
AMATLÁN DE CAÑAS, NAYARIT
AL 31 DE DICIEMBRE DE 2021
b) NOTAS DE MEMORIA (Cuentas de Orden)**

Las cuentas de orden se utilizan para registrar movimientos de valores que no afecten o modifiquen el balance del ente contable, sin embargo, su incorporación en libros es necesaria con fines de recordatorio contable, de control y en general sobre los aspectos administrativos, o bien, para consignar sus derechos o responsabilidades contingentes que puedan, o no, presentarse en el futuro.

Las cuentas que se manejan para efectos de estas Notas son las siguientes:

Cuentas de Orden Contables y Presupuestarias:

Contables:

En el periodo que se informa el SMDIF no realizó operaciones financieras que impliquen el registro de cuentas de orden contables.

Presupuestarias:

Se presenta el avance que se registra en las cuentas de orden presupuestarias, las cuales se enlistan a continuación:

Cuentas de Orden Presupuestarias		Concepto	
		2021	2020
LEY DE INGRESOS			
LEY DE INGRESOS ESTIMADA	\$ 1,917,100.00	\$ 1,917,000.00	\$ 1,917,100.00
LEY DE INGRESOS POR EJECUTAR	\$ 218,839.38	\$ 47,524.37	\$ 47,524.37
MODIFICACIONES A LA LEY DE INGRESOS ESTIMADA	\$ 0.00	\$ 134,075.60	\$ 134,075.60
LEY DE INGRESOS DEVENGADA	\$ 1,698,160.62	\$ 1,698,160.62	\$ 2,003,651.23
LEY DE INGRESOS RECAUDADA	\$ 1,698,160.62	\$ 2,003,651.23	\$ 2,003,651.23
PRESUPUESTO DE EGRESOS			
PRESUPUESTO DE EGRESOS APROBADO	\$ 2,937,276.00	\$ 2,937,276.00	\$ 1,946,500.00
PRESUPUESTO DE EGRESOS POR EJERCER	\$ 272,218.01	\$ 498,030.80	\$ 498,030.80
MODIFICACIONES AL PRESUPUESTO DE EGRESOS APROBADO	\$ 0.00	\$ 1,649.00	\$ 1,649.00
PRESUPUESTO DE EGRESOS COMPROMETIDO	\$ 2,665,057.99	\$ 2,665,057.99	\$ 1,450,118.20
PRESUPUESTO DE EGRESOS DEVENGADO	\$ 2,665,057.99	\$ 2,665,057.99	\$ 1,450,118.20
PRESUPUESTO DE EGRESOS EJERCIDO	\$ 2,665,057.99	\$ 2,665,057.99	\$ 1,450,118.20
PRESUPUESTO DE EGRESOS PAGADO	\$ 2,665,057.99	\$ 2,665,057.99	\$ 1,450,118.20

AMATLÁN DE CAÑAS
2021 - 2024

DIF

NOTAS DE GESTIÓN
ADMINISTRATIVA





**NOTAS A LOS ESTADOS FINANCIEROS
DE GESTIÓN ADMINISTRATIVA
SISTEMA MUNICIPAL PARA EL DESARROLLO INTEGRAL DE LA FAMILIA DE
AMATLÁN DE CAÑAS, NAVARIT
AL 31 DE DICIEMBRE DE 2021**

c) NOTAS DE GESTIÓN ADMINISTRATIVA

1. Introducción

Los Estados Financieros de los entes públicos, proveen de información financiera a los principales usuarios de la misma, al Congreso y a los ciudadanos.

El objetivo del presente documento es la revelación del contexto y de los aspectos económicos-financieros más relevantes que influyeron en las decisiones del periodo, y que deberán ser considerados en la elaboración de los estados financieros para la mayor comprensión de los mismos y sus particularidades.

De esta manera, se informa y explica la respuesta del gobierno a las condiciones relacionadas con la información financiera de cada periodo de gestión; además, de exponer aquellas políticas que podrían afectar la toma de decisiones en periodos posteriores.

2. Panorama Económico y Financiero

De conformidad a los Criterios Generales de Política Económica, para 2021 se estimó un rango de crecimiento real entre 1.5 y 2.5% (2.0% para efectos de estimación de finanzas públicas); las proyecciones se realizaron considerando una inflación anual de 3.0%.

Las estimaciones de finanzas públicas para el ejercicio fiscal 2021 se realizaron con base en un marco macroeconómico prudente, el cual toma en cuenta la evolución de las principales variables económicas, así como la incertidumbre que prevalece tras el impacto de la pandemia del COVID-19.

3. Autorización e Historia

a) *Fecha de creación del Ente.*

En el Periódico Oficial número 24 de fecha sábado 23 de marzo de 1985 se publicó el Acuerdo que crea al Organismo Público Descentralizado del Municipio: "SISTEMA MUNICIPAL PARA EL DESARROLLO INTEGRAL DE LA FAMILIA DE AMATLÁN DE CAÑAS, NAVARIT.

4. Organización y Objeto Social

a) *Objeto social.*

De conformidad a lo establecido en el artículo SEGUNDO del Ley ACUERDO DE CREACION DEL SMDIF, el objeto es el siguiente:

- I. Promover el bienestar social y prestar al efecto servicios de asistencia social, con apoyo de la secretaría de salud y asistencia y el sistema estatal para el desarrollo integral de la familia de Nayarit, así como del propio municipio;
 - II. Apoyar el desarrollo de la familia y de la comunidad
 - III. Fomentar la educación y la cultura para la integración social
 - IV. Impulsar el sano crecimiento físico y mental de la niñez
 - V. Atender las funciones de auxilio a las instituciones de asistencia privada que le confíe la dependencia competente, con sujeción a lo que disponga la ley relativa
 - VI. Operar establecimientos de asistencia social en beneficio de menores en estado de abandono, de ancianos y de los minusválidos
 - VII. Prestar servicios de asistencia jurídica y de orientación social a los menores en estado de abandono, ancianos y minusválidos sin recursos
 - VIII. Intervenir en el ejercicio de la tutela de los menores, que corresponda al estado en los términos de la ley respectiva
 - IX. Auxiliar al ministerio público en la protección de incapaces y en los procedimientos civiles y familiares que les afecten, de acuerdo con la ley.
 - X. Procurar permanentemente la adecuación de los objetivos y programas del sistema municipal a los que lleve a cabo el sistema estatal a través de acuerdos, convenios o cualquier figura jurídica encaminada a la obtención de bienestar social, y
 - XI. Los demás que le encomienden las leyes.

- b) *Principales actividades.*

Las que se derivan del ejercicio de sus facultades y obligaciones.

- c) *Ejercicio fiscal.*

La información que se incluye en estas notas corresponde al periodo comprendido del 01 de enero al 31 de diciembre de 2021.

- d) *Régimen jurídico.*

El aplicable al Sistema Municipal para el Desarrollo Integral de la Familia de Amatlán de Cañas, en los términos de la Constitución Política de los Estados Unidos Mexicanos, la Constitución Política del Estado Libre y Soberano de Nayarit, y la Ley Municipal para el Estado de Nayarit.

- e) *Consideraciones fiscales del ente.*

Las obligaciones fiscales a cargo del Sistema Municipal para el Desarrollo Integral de la Familia son las determinadas por las leyes fiscales para los contribuyentes clasificados como personas morales con fines no lucrativos. son las siguientes:

 - Declaración Informativa mensual de Proveedores
 - Entero de retenciones mensuales de ISR por sueldos y salarios

- f) *Estructura organizacional básica.*

A continuación, se enlistan las unidades administrativas contempladas en el Presupuesto de Egresos 2021 del SMDIF de Amatlán de Cañas:

1. ADMINISTRACION.
2. GESTIÓN SOCIAL.

g) *Fideicomisos, mandatos y analogos de los cuales es fideicomisario.*

El SMDIF no cuenta con fideicomisos, mandatos y analogos de los cuales sea fideicomisario o fideicomisario.

5. Bases de Preparación de los Estados Financieros

Los Estados Financieros y la información emanada de la contabilidad se encuentran expresadas en moneda nacional, se sujetan a criterios de unidad, confiabilidad, relevancia, comprensibilidad, de comparación, así como a los atributos asociados a cada uno de ellos, como operatividad, veracidad, representatividad, objetividad, suficiencia, posibilidad de predicción e importancia relativa, con el fin de cumplir con las disposiciones vigentes de la Ley General de Contabilidad Gubernamental, los Postulados Básicos de Contabilidad Gubernamental y la normatividad emitida por el CONAC.

El sistema facilita el reconocimiento de las operaciones de ingreso, gasto, activo, pasivo y patrimonio.

Los estados financieros adjuntos se preparan de conformidad con las disposiciones normativas que le son aplicables, para lograr cortes parciales en tiempo real de conformidad al artículo 16 de la Ley General de Contabilidad Gubernamental (LGG) que a la letra dice "El sistema, al que deben sujetarse los entes públicos, registrará de manera armónica, delimitada y específica las operaciones presupuestales y contables derivadas de la gestión pública, así como otros flujos económicos. Asimismo, generarán estados financieros, confiables, oportunos, comprensibles, periódicos y comparables, los cuales serán expresados en términos monetarios".

6. Políticas de Contabilidad Significativas

La Ley General de Contabilidad Gubernamental requiere el uso de ciertas estimaciones contables en la preparación de estados financieros; asimismo, se requiere el ejercicio de un juicio de parte de la administración en el proceso de definición de las políticas de contabilidad de la Entidad.

A continuación, se resumen las políticas de contabilidad más significativas, las cuales han sido aplicadas consistentemente en el periodo que se presenta, a menos que se especifique lo contrario.

Los Estados Financieros al 31 de diciembre de 2021 están representados en pesos históricos y no reconocen los efectos de la inflación, en tanto el CONAC no emita lo contrario.

La información se elabora conforme a las normas, criterios, principios técnicos emitidos por el CONAC y las disposiciones legales aplicables, obedeciendo a las mejores prácticas contables.

La clasificación de las operaciones presupuestales y contables se realiza en apego al Clasificador por Objeto del Gasto, Clasificador por Tipo de Gasto, Clasificador por Fuentes de Financiamiento y Clasificador por Rubro de Ingresos emitidos por el CONAC.

7. Posición en Moneda Extranjera y Protección por Riesgo Cambiario

El SMDIF no realiza operaciones en moneda extranjera, por lo tanto, no tiene riesgo por variaciones en el tipo de cambio.

8. Reporte Analítico del Activo

El SMDIF no cuenta con inversiones financieras de las que se deriven riesgos por tipo de cambio o tasa de interés.

No se tiene conocimiento de circunstancias de carácter significativo que afecten el activo, tales como bienes en garantía, señalados en embargos, litigios, títulos de inversiones entregados en garantías, baja significativa del valor de inversiones financieras, etc.

9. Fideicomisos, Mandatos y Análogos

El SMDIF no cuenta con Fideicomisos, Mandatos y Análogos.

10. Reporte de la Recaudación

COMPORTAMIENTO DE LA RECAUDACIÓN

INGRESOS	2021	2020
LOCALES	-	-
IMPUESTOS	-	-
CONTRIBUCIONES DE MEJORAS	-	-
DERECHOS	-	-
PRODUCTOS	-	-
APROVECHAMIENTOS	-	-
ACCESORIOS	-	-
FEDERALES	15,135.66	9,575.63
PARTICIPACIONES, APORTACIONES, CONVENIOS, INCENTIVOS DERIVADOS DE LA COLABORACIÓN FISCAL Y FONDOS DISTINTOS DE APORTACIONES	-	-
TRANSFERENCIAS, ASIGNACIONES, SUBSIDIOS Y SUBVENCIONES, Y PENSIONES Y JUBILACIONES	1,683,024.96	1,994,075.60
INGRESOS DERIVADOS DE FINANCIAMIENTOS	-	-
TOTAL	1,698,160.62	2,003,651.23

PROYECCIÓN DE LA RECAUDACIÓN

Concepto	2022	2023
1. Ingresos de Libre Disposición (1=A+B+C+D+E+F+G+H+I+J+K+L)	55,026.00	56,676.78
A. Impuestos	0.00	0.00
B. Cuotas Y Aportaciones de Seguridad Social	55,025.00	56,675.75
C. Contribuciones de Mejoras	0.00	0.00
D. Derechos	0.00	0.00

11. Información sobre la Deuda y el Reporte Analítico de la Deuda

Denominación de las Deudas	Moneda de Contratación	Institución o País Acreedor	Saldo Inicial del Periodo	Saldo Final del Periodo
DEUDA PÚBLICA				
Corto Plazo				
Deuda Interna				
Instituciones de Crédito	Peso	México	0	0
Títulos y Valores	Peso	México	0	0
Arrendamientos Financieros	Peso	México	0	0

E. Productos	0.00	0.00
F. Aprovechamientos	0.00	0.00
G. Ingresos por Venta de Bienes y Prestación de Servicios	0.00	0.00
H. Participaciones	0.00	0.00
I. Incentivos Derivados de la Colaboración Fiscal	0.00	0.00
J. Transferencias y Asignaciones	0.00	0.00
K. Convenios	0.00	0.00
L. Otros Ingresos de Libre Disposición	1.03	1.03
2. Transferencias Federales Etiquetadas (2=A+B+C+D+E)	1,919,474.00	1,977,058.22
A. Aportaciones	0.00	0.00
B. Convenios	0.00	0.00
C. Fondos Distintos de Aportaciones	0.00	0.00
D. Transferencias, Asignaciones, Subsidios y Subvenciones, y Pensiones y Jubilaciones	1,919,474.00	1,977,058.22
E. Otras Transferencias Federales Etiquetadas		
3. Ingresos Derivados de Financiamientos (3=A)	0.00	0.00
A. Ingresos Derivados de Financiamientos	0.00	0.00
4. Total de Ingresos Proyectados (4=1+2+3)	1,974,500.00	2,033,735.00
Datos Informativos		
1. Ingresos Derivados de Financiamientos con Fuente de Pago de Recursos de Libre Disposición	0.00	0.00
2. Ingresos Derivados de Financiamientos con Fuente de Pago de Transferencias Federales Etiquetadas		
3. Ingresos Derivados de Financiamiento (3 = 1 + 2)	-	-

Obligaciones a Corto Plazo	Monto Contratado	Plazo Pactado	Tasa de Interés	Comisiones y Costos Relacionados	Tasa Efectiva
6. Obligaciones a Corto Plazo (Informativo)	0	0	0	0	0
Credito	0	0	0	0	0

12. Información por Segmentos

Los Estados Financieros y Estados del Ejercicio del Presupuesto de Ingresos y Egresos, reflejan la información en sus distintas clasificaciones y rubros.

13. Eventos Posteriores al Cierre

En el caso de presentarse eventos que afecten económicamente al SMDIF y que no se conocían a la fecha de cierre del ejercicio fiscal 2021, se reportarán en el periodo posterior al que se informa, en el apartado de Resultados de Ejercicios Anteriores.

16. Partes Relacionadas

No existen partes relacionadas que pudieran ejercer influencia significativa sobre la toma de decisiones financieras y operativas.

17. Responsabilidad Sobre la Presentación Razonable de la Información Contable

“Bajo protesta de decir verdad declaramos que los Estados Financieros y sus notas, son razonablemente correctos y son responsabilidad del emisor”.

C. LESVI JANETH RIVERA GONZALEZ
DIRECTORA DEL SMDIF DE AMATLÁN DE CAÑAS

Cuenta Pública 2021
 SISTEMA MUNICIPAL PARA EL DESARROLLO INTEGRAL DE LA FAMILIA AMATLAN DE CAÑAS NAVARRT


Estado de Actividades
 Del 1 de Enero al 31 de Diciembre de 2021 y 2020

(Pesos)

Concepto	2021	2020
INGRESOS Y OTROS BENEFICIOS		
Ingresos de la Gestión	15,136	9,576
Impuestos	0	0
Cuentas y Aportaciones de Seguridad Social	15,136	9,576
Contribuciones de Mejoras	0	0
Derechos	0	0
Productos	0	0
Aprovechamientos	0	0
Ingresos por Venta de Bienes y Prestación de Servicios	0	0
Participaciones, Aportaciones, Convenios, Incentivos Derivados de la Colaboración Fiscal, Fondos Distintos de Aportaciones, Transferencias, Asignaciones, Subsidios y Subvenciones, y Pensiones y Jubilaciones	1,994,076	1,994,076
Otros Ingresos y Beneficios	0	0
Ingresos Financieros	0	0
Incremento por Variación de Inventarios	0	0
Disminución del Exceso de Estimaciones por Pérdida o Deterioro u Obsolescencia	0	0
Disminución del Exceso de Provisiones	0	0
Otros Ingresos y Beneficios Varios	0	0
Total de Ingresos y Otros Beneficios	1,699,161	2,003,651
GASTOS Y OTRAS PÉRDIDAS		
Gastos de Funcionamiento	1,726,455	1,380,526
Servicios Personales	752,536	681,781
Materiales y Suministros	450,839	286,392
Servicios Generales	522,079	412,352
Transferencias, Asignaciones, Subsidios y Otras Ayudas	3,920	0
Transferencias Internas y Asignaciones al Sector Público	0	0
Transferencias al Resto del Sector Público	0	0
Subsidios y Subvenciones	0	0
Ayudas Sociales	3,920	0
Pensiones y Jubilaciones	0	0
Transferencias a Fideicomisos, Mandatos y Contratos Analógicos	0	0
Transferencias a la Seguridad Social	0	0
Donativos	0	0
Transferencias al Exterior	0	0
Participaciones y Aportaciones	0	0
Participaciones	0	0
Aportaciones	0	0
Convenios	0	0
Intereses de la Deuda Pública	0	0
Intereses de la Deuda Pública	0	0
Comisiones de la Deuda Pública	0	0
Gastos de la Deuda Pública	0	0
Costo por Coberturas	0	0
Ayudas Financieras	0	0
Otros Gastos y Pérdidas Extraordinarias	0	23,090
Estimaciones, Depreciaciones, Deterioros, Obsolescencia y Amortizaciones	0	0
Provisiones	0	0
Disminución de Inventarios	0	0
Aumento por Insuficiencia de Estimaciones por Pérdida o Deterioro y	0	0
Aumento por Insuficiencia de Provisiones	0	0
Otros Gastos	0	0
Inversión Pública	0	0
Inversión Pública no Capitalizable	0	0
Total de Gastos y Otras Pérdidas	1,729,375	1,403,615
Resultados del Ejercicio (Ahorro/Desahorro)	-31,214	600,036

Bajo protesta de decir verdad declaramos que los Estados Financieros y sus Notas son razonablemente correctos y responsabilidad del emisor

ESVI JANETH RIVERA GONZALEZ
 DIRECTORA



EDGAR MANUEL SALAS GARCIA
 CONTADOR

Edgar M. Salas

SISTEMA MUNICIPAL PARA EL DESARROLLO INTEGRAL DE LA FAMILIA AMATLAN DE CANAS NAYARIT

Conciliación entre los Ingresos Presupuestarios y Contables
Correspondiente del 1 de Enero al 31 de Diciembre de 2021

(Cifras en pesos)

1. Ingresos Presupuestarios 1,698,161

2. Más Ingresos contables no presupuestarios 0

2.1 Ingresos Financieros 0

2.2 Incremento por Variación de Inventarios 0

2.3 Disminución del exceso de estimaciones por pérdida o deterioro u obsolescencia 0

2.4 Disminución del exceso de provisiones 0

2.5 Otros ingresos y beneficios varios 0

2.6 Otros ingresos contables no presupuestarios 0

3. Menos ingresos presupuestarios no contables 0


3.1 Aprovechamientos Patrimoniales 0

3.2 Ingresos derivados de financiamientos 0

3.3 Otros ingresos presupuestarios no contables 0

4. Ingresos Contables (4 = 1 + 2 - 3) 1,698,161

LESVI JANETH RIVERA GONZALEZ
DIRECTORA



EDGAR MANUEL SALAS GARCIA
CONTADOR

Edgar M. Salas

SISTEMA MUNICIPAL PARA EL DESARROLLO INTEGRAL DE LA FAMILIA AMATLAN DE CANAS NAVARIT

Conciliación entre los Egresos Presupuestarios y los Gastos Contables

Correspondiente del 1 de Enero al 31 de Diciembre de 2021

1. Total de egresos presupuestarios 2,665,058

2. Menos egresos presupuestarios no contables 935,683

2.1 Materias Primas y Materiales de Producción y Comercialización	0
2.2 Materiales y Suministros	0
2.3 Mobiliario y Equipo de Administración y Recreativo	221,687
2.4 Equipo e Instrumental Médico y de Laboratorio	0
2.5 Vehículos y Equipo de Transporte	122,936
2.7 Equipo de Defensa y Seguridad	0
2.8 Maquinaria, Otros Equipos y Herramientas	0
2.9 Activos Biológicos	0
2.10 Bienes Inmuebles	0
2.11 Activos Intangibles	5,615
2.12 Obra Pública en Bienes de Dominio Público	585,446
2.13 Obra Pública en Bienes Propios	0
2.14 Acciones y Participaciones de Capital	0
2.15 Compra de Títulos y Valores	0
2.16 Concesión de Préstamos	0
2.17 Inversiones en Fideicomisos, Mandatos y Otros Análogos	0
2.18 Provisiones para Contingencias y Otras Ergaciones Especiales	0
2.19 Amortización de la Deuda Pública	0
2.20 Aduanos de Ejercicios Fiscales Anteriores (ADEFAS)	0
2.21 Otros Egresos Presupuestarios No Contables	0

3. Mas Gastos Contables No Presupuestarios 0

3.1 Estimaciones, Depreciaciones, Deterioros, Obsolescencia y Amortizaciones	0
3.2 Provisiones	0
3.3 Disminución de inventarios	0
3.4 Aumento por insuficiencia de estimaciones por pérdida o deterioro u obsolescencia	0
3.5 Aumento por insuficiencia de provisiones	0
3.6 Otros Gastos	0
3.7 Otros Gastos Contables No Presupuestarios	0

4. Total de Gasto Contable 1,729,375

LESVI JANETH RIVERA GONZALEZ
DIRECTORA

Edgar M. Salas
CONTADOR
EDGAR MANUEL SALAS GARCIA

Cuenta Pública 2021
SISTEMA MUNICIPAL PARA EL DESARROLLO INTERIOR DE LA FAMILIA ANATILAN DE CANLAS WAWARI
 Estado Analítico de Ingresos
 Del 1 de Enero al 31 de Diciembre de 2021

Rubro de Ingresos	Estimado (1)		Ingresos Modificados (2+3+2)		Devengado (4)		Recaudado (5)		Diferencia (6-5-1)
	Estimado (1)	Aplicaciones y Reducciones (2)	Ingresos Modificados (2+3+2)	Devengado (4)	Recaudado (5)	Diferencia (6-5-1)			
Impuestos	0	0	0	0	0	0	0	0	0
Cuotas y Aportaciones de Seguridad Social	57,000	0	57,000	15,136	15,136	15,136	-41,864	0	
Contribuciones de Madres	0	0	0	0	0	0	0	0	
Derechos	0	0	0	0	0	0	0	0	
Productos	0	0	0	0	0	0	0	0	
Aprovisionamientos	0	0	0	0	0	0	0	0	
Ingresos por Venta de Bienes, Prestación de Servicios y Otros Ingresos	0	0	0	0	0	0	0	0	
Participaciones, Aportaciones, Convenios, Incentivos Derivados de la Colaboración Fiscal y Fondos Distintos de Aportaciones	0	0	0	0	0	0	0	0	
Transferencias, Asignaciones, Subsidios y Subvenciones y Pensiones y Jubilaciones	0	0	0	0	0	0	0	0	
Ingresos Derivados de Financiamientos	1,890,000	0	1,890,000	1,693,025	1,693,025	-176,975	0		
Total	1,947,000	0	1,947,000	1,698,161	1,698,161	-218,839	0		

Estado Analítico de Ingresos Por Fuente de Financiamiento	Estimado (1)		Ingresos Modificados (2+3+2)		Devengado (4)		Recaudado (5)		Diferencia (6-5-1)
	Estimado (1)	Aplicaciones y Reducciones (2)	Ingresos Modificados (2+3+2)	Devengado (4)	Recaudado (5)	Diferencia (6-5-1)			
Ingresos del Poder Ejecutivo Federal o Estatal y de los Municipios	0	0	0	0	0	0	0	0	
Impuestos	57,000	0	57,000	15,136	15,136	-41,864	0		
Cuotas y Aportaciones de Seguridad Social	0	0	0	0	0	0	0		
Contribuciones de Madres	0	0	0	0	0	0	0		
Derechos	0	0	0	0	0	0	0		
Productos	0	0	0	0	0	0	0		
Aprovisionamientos	0	0	0	0	0	0	0		
Participaciones, Aportaciones, Convenios, Incentivos Derivados de la Colaboración Fiscal y Fondos Distintos de Aportaciones	0	0	0	0	0	0	0		
Transferencias, Asignaciones, Subsidios y Subvenciones, y Pensiones y Jubilaciones	1,890,000	0	1,890,000	1,693,025	1,693,025	-176,975	0		
Ingresos de las Entes Públicas de los Poderes Legislativo y Judicial, de los Organismos Autónomos y del Sector Parastatal o Paramunicipal, así como de las Empresas Productivas del Estado	0	0	0	0	0	0	0		
Cuotas y Aportaciones de Seguridad Social	0	0	0	0	0	0	0		
Productos	0	0	0	0	0	0	0		
Ingresos por Venta de Bienes, Prestación de Servicios y Otros Ingresos	0	0	0	0	0	0	0		
Transferencias, Asignaciones, Subsidios y Subvenciones, y Pensiones y Jubilaciones	0	0	0	0	0	0	0		
Ingresos derivados de financiamiento	0	0	0	0	0	0	0		
Ingresos Derivados de Financiamientos	0	0	0	0	0	0	0		
Total	1,947,000	0	1,947,000	1,698,161	1,698,161	-218,839	0		


 LESVIDIANETH RIVERA GONZÁLEZ
 DIRECTORA


 EDGAR MANUEL SALAS GARCÍA
 CONTADOR

Cuenta Pública 2021
SISTEMA MUNICIPAL PARA EL DESARROLLO INTEGRAL DE LA FAMILIA AMATLAN DE CAÑAS NAYARIT
 Estado Analítico del Ejercicio del Presupuesto de Egresos
 Clasificación Económica (por Tipo de Gasto)
 Del 1 de Enero al 31 de Diciembre de 2021

Concepto	Egresos					
	Aprobado 1	Ampliaciones/ (Reducciones) 2	Modificado 3 = (1 + 2)	Devengado 4	Pagado 5	Subejercicio 6 = (3 - 4)
Gasto Corriente	1,694,400	243,293	1,907,693	1,729,375	1,729,375	178,319
Gasto de Capital	1,272,876	-243,293	1,029,583	935,683	935,683	93,899
Amortización de la Deuda y Disminución de Pasivos	0	0	0	0	0	0
Pensiones y Jubilaciones	0	0	0	0	0	0
Participaciones	0	0	0	0	0	0
Total del Gasto	2,937,276	0	2,937,276	2,665,058	2,665,058	272,218


 LESVI JANETH RIVERA GONZALEZ
 DIRECTORA


 EDGAR MANUEL SALAS GARCIA
 CONTADOR

Cuenta Pública 2021
SISTEMA MUNICIPAL PARA EL DESARROLLO INTEGRAL DE LA FAMILIA AMATLÁN DE CAÑAS NAVARIT
 Estado Analítico del Ejercicio del Presupuesto de Egresos
 Clasificación Administrativa
 Del 1 de Enero al 31 de Diciembre de 2021

Concepto	Aprobado 1	Ampliaciones/ (Reducciones) 2	Egresos		Devenido 4	Pagado 5	Subejercicio 6 = (3-4)
			Modificado 3 = (1+2)				
Sin Ramo/Dependencia							
DIF ADMINISTRACION	\$2,937,276	\$0	\$2,937,276	\$2,665,068	\$2,665,068	\$2,665,068	\$272,218
DIF GESTION SOCIAL	\$1,991,676	-\$103,229	\$1,888,447	\$1,711,304	\$1,711,304	\$1,711,304	\$177,143
	\$945,600	\$103,229	\$1,048,829	\$953,754	\$953,754	\$953,754	\$85,075
			\$0	\$0	\$0	\$0	\$0
			\$0	\$0	\$0	\$0	\$0
			\$0	\$0	\$0	\$0	\$0
			\$0	\$0	\$0	\$0	\$0
			\$0	\$0	\$0	\$0	\$0
Total del Gasto	\$2,937,276	\$0	\$2,937,276	\$2,665,068	\$2,665,068	\$2,665,068	\$272,218


 LESMI JANETH RIVERA GONZALEZ
 DIRECTORA


 EDGAR MANUEL SALAS GARCIA
 CONTADOR

Cuenta Pública 2021
SISTEMA MUNICIPAL PARA EL DESARROLLO INTEGRAL DE LA FAMILIA AMATLAN DE CAÑAS NAVARIT
 Estado Analítico del Ejercicio del Presupuesto de Egresos
 Clasificación Funcional (Finalidad y Función)
 Del 1 de Enero al 31 de Diciembre de 2021

Concepto	Aprobado 1	Ampliaciones/ (Reducciones) 2	Egresos		Devengado 4	Pagado 5	Subejercicio 6 = (3 - 4)
			Modificado 3 = (1 + 2)				
Gobierno							
Legislación	2,937,276	0	2,937,276	0	2,665,058	2,665,058	272,218
Justicia	0	0	0	0	0	0	0
Coordinación de la Política de Gobierno	0	0	0	0	0	0	0
Relaciones Exteriores	0	0	0	0	0	0	0
Asuntos Financieros y Hacendarios	0	0	0	0	0	0	0
Seguridad Nacional	2,937,276	0	2,937,276	0	2,665,058	2,665,058	272,218
Asuntos de Orden Público y de Seguridad Interior	0	0	0	0	0	0	0
Otros Servicios Generales	0	0	0	0	0	0	0
Desarrollo Social							
Protección Ambiental	0	0	0	0	0	0	0
Vivienda y Servicios a la Comunidad	0	0	0	0	0	0	0
Salud	0	0	0	0	0	0	0
Recreación, Cultura y Otras Manifestaciones Sociales	0	0	0	0	0	0	0
Educación	0	0	0	0	0	0	0
Protección Social	0	0	0	0	0	0	0
Otros Asuntos Sociales	0	0	0	0	0	0	0
Desarrollo Económico							
Asuntos Económicos, Comerciales y Laborales en General	0	0	0	0	0	0	0
Agricultura, Silvicultura, Pesca y Caza	0	0	0	0	0	0	0
Combustibles y Energía	0	0	0	0	0	0	0
Minería, Manufacturas y Construcción	0	0	0	0	0	0	0
Transporte	0	0	0	0	0	0	0
Comunicaciones	0	0	0	0	0	0	0
Turismo	0	0	0	0	0	0	0
Ciencia, Tecnología e Innovación	0	0	0	0	0	0	0
Otros Industrias y Otros Asuntos Económicos	0	0	0	0	0	0	0
Otras no Clasificadas en Funciones Anteriores							
Transacciones de la Deuda Pública / Costo Financiero de la Deuda	0	0	0	0	0	0	0
Transferencias, Participaciones y Aportaciones entre Diferentes Niveles y Ordenes de Gobierno	0	0	0	0	0	0	0
Sanearamiento del Sistema Financiero	0	0	0	0	0	0	0
Aduidos de Ejercicios Fiscales Anteriores	0	0	0	0	0	0	0
Total del Gasto	2,937,276	0	2,937,276	0	2,665,058	2,665,058	272,218


 LESLY JANETH RIVERA GONZALEZ
 DIRECTORA


 EDGAR MANUEL SALAS GARCIA
 CONTADOR

SISTEMA MUNICIPAL PARA EL DESARROLLO INTEGRAL DE LA FAMILIA AMATLAN DE CANAS NAVARIT
Cuenta Pública 2021

Indicadores de Postura Fiscal
Del 1 de Enero al 31 de Diciembre de 2021

(Cifras en pesos)


Concepto	Estimado/Aprobado	Devengado	Recaudado/Pagado
I. Ingresos Presupuestarios (=1+2)	1,917,000	1,698,161	1,698,161
1. Ingresos del Gobierno de la Entidad Federativa ¹	1,917,000	1,698,161	1,698,161
2. Ingresos del Sector Paraestatal ¹	0	0	0
II. Egresos Presupuestarios (II=3+4)	2,937,276	2,665,058	2,665,058
3. Egresos del Gobierno de la Entidad Federativa ²	2,937,276	2,665,058	2,665,058
4. Egresos del Sector Paraestatal ²	0	0	0
III. Balance Presupuestario (Superávit o Déficit) (III = I - II)	-1,020,276	-966,897	-966,897
Concepto	Estimado/Aprobado	Devengado	Recaudado/Pagado
III. Balance presupuestario (Superávit o Déficit)	-1,020,276	-966,897	-966,897
IV. Intereses, Comisiones y Gastos de la Deuda	0	0	0
V. Balance Primario (Superávit o Déficit) (V= III + IV)	-1,020,276	-966,897	-966,897
Concepto	Estimado/Aprobado	Devengado	Recaudado/Pagado
A. Financiamiento	0	0	0
B. Amortización de la deuda	0	0	0
C. Financiamiento Neto	0	0	0

1. Los Ingresos que se presenten son los ingresos presupuestarios totales sin incluir los ingresos por financiamientos. Los Ingresos del Gobierno de la Entidad Federativa corresponden a los del Poder Ejecutivo, Legislativo, Judicial y Organos Autónomos

2. Los egresos que se presentan son los egresos presupuestarios totales sin incluir los egresos por amortización. Los egresos del Gobierno de la Entidad Federativa corresponden a los del Poder Ejecutivo, Legislativo, Judicial y Organos Autónomos

3. Para Ingresos se reportan los ingresos recaudados; para egresos se reportan los egresos pagados

DIRECTORA
LESVI JANETH RIVERA GONZALEZ



CONTADOR
EDGAR MANUEL SALAS GARCIA



**SISTEMA MUNICIPAL PARA EL DESARROLLO
INTEGRAL DE LA FAMILIA
DE AMATLÁN DE CAÑAS**

**EN CASO DE AUMENTO O CREACIÓN DE GASTO AL
PRESUPUESTO DE EGRESOS, REVELARÁ LA
FUENTE DE INGRESOS CON LA QUE SE HAYA
PAGADO EL NUEVO GASTO, DISTINGUIENDO EL
GASTO ETIQUETADO Y NO ETIQUETADO.**

**NO APLICA, NO SE CONTÓ CON AUMENTO DE GASTO AL
PRESUPUESTO DE EGRESOS**



Cuenta Pública 2021
SISTEMA MUNICIPAL PARA EL DESARROLLO INTEGRAL DE LA FAMILIA AMATLAN DE CAÑAS MAYA
 Gasto por Categoría Programática
 Del 1 de Enero al 31 de Diciembre de 2021

Programas	Concepto	Aprobado		Ejercidos		Prestado		Subejercido
		1	2	3 = (1+2)	4	5	6 = (3-4)	
Subsidios: Sector Social y Privado o Entidades Federativas y Municipios		2,937,276	0	2,937,276	2,665,058	2,665,058	272,218	
Sujetos a Reglas de Operación		0	0	0	0	0	0	
Otros Subsidios		0	0	0	0	0	0	
Desempeño de las Funciones		2,937,276	0	2,937,276	2,665,058	2,665,058	272,218	
Prestación de Servicios Públicos		2,937,276	0	2,937,276	2,665,058	2,665,058	272,218	
Provisión de Bienes Públicos		0	0	0	0	0	0	
Planeación, seguimiento y evaluación de políticas públicas		0	0	0	0	0	0	
Promoción y fomento		0	0	0	0	0	0	
Regulación y supervisión		0	0	0	0	0	0	
Funciones de las Fuerzas Armadas (Únicamente Gobierno Federal)		0	0	0	0	0	0	
Específicos		0	0	0	0	0	0	
Proyectos de Inversión		0	0	0	0	0	0	
Administrativos y de Apoyo		0	0	0	0	0	0	
Apoyo al proceso presupuestario y para mejorar la eficiencia institucional		0	0	0	0	0	0	
Apoyo a la función pública y al mejoramiento de la gestión		0	0	0	0	0	0	
Operaciones ajenas		0	0	0	0	0	0	
Compromisos		0	0	0	0	0	0	
Obligaciones de cumplimiento de resolución jurisdiccional		0	0	0	0	0	0	
Desastres Naturales		0	0	0	0	0	0	
Obligaciones		0	0	0	0	0	0	
Pensiones y jubilaciones		0	0	0	0	0	0	
Aportaciones a la seguridad social		0	0	0	0	0	0	
Aportaciones a fondos de estabilización		0	0	0	0	0	0	
Aportaciones a fondos de inversión y reestructura de pensiones		0	0	0	0	0	0	
Programas de Gasto Federalizado (Gobierno Federal)		0	0	0	0	0	0	
Gasto Federalizado		0	0	0	0	0	0	
Participaciones a entidades federativas y municipios		0	0	0	0	0	0	
Costo financiero, deuda o apoyos a deudores y ahorradores de la banca		0	0	0	0	0	0	
Adedudos de ejercicios fiscales anteriores		0	0	0	0	0	0	
Total del Gasto		2,937,276	0	2,937,276	2,665,058	2,665,058	272,218	


 LESVI YANETH RIVERA GONZALEZ
 DIRECTORA


 EDGAR MANUEL SALAS GARCIA
 CONTADOR

NO APLICA, NO SE EJECUTA OBRA PÚBLICA

PROGRAMAS Y PROYECTOS DE INVERSIÓN

**SISTEMA MUNICIPAL PARA EL DESARROLLO
INTEGRAL DE LA FAMILIA
DE AMATLÁN DE CAÑAS**



SISTEMA MUNICIPAL PARA EL DESARROLLO INTEGRAL DE LA

Indicadores Financieros
Del 01/ene/2021 Al 31/dic./2021

Urn supervisor
Rep: rptIndicadores

Fecha y hora de Impresión | 24/feb./2022 08:50 a. m.

Indicador	Resultado	Parametro
01.- LIQUIDEZ (Activo Circulante / Pasivo Circulante)	\$57,048.53 / \$8,777.19	Se dispone de 6.50 de activo circulante para pagar cada \$1.00 de obligaciones a corto plazo. Por lo que se cuenta con liquidez.
02.- MARGEN DE SEGURIDAD (Activo Circulante - Pasivo Circulante) / Pasivo Circulante)	(\$57,048.53 - \$8,777.19) / \$8,777.19	Se cuenta con un nivel positivo de margen de seguridad para solventar contingencias.
03.- PROPORCIÓN DEL PASIVO A CORTO PLAZO SOBRE EL PASIVO TOTAL (Pasivo Circulante/Pasivo Total)	(\$8,777.19 / \$8,777.19)	El resultado indica que el financiamiento a corto plazo predomina respecto al pasivo a largo plazo.
04.- SOLVENCIA (Pasivo Total / Activo Total)	\$8,777.19 / \$1,505,352.20	Se cuenta con un nivel positivo de solvencia para cumplir con sus compromisos a largo plazo.
05.- AUTONOMÍA FINANCIERA (Ingresos Propios / Ingresos Totales)	\$1,698,160.62 / \$1,698,160.62	El resultado refleja el porcentaje de los ingresos propios, por lo que se cuenta con autonomía financiera.
06.- AUTONOMÍA FINANCIERA PARA CUBRIR EL GASTO CORRIENTE (Ingresos Propios / Gasto Corriente)	\$1,698,160.62 / \$1,729,374.52	El gasto corriente es cubierto en un 98.19% con recursos propios, por lo cual se cuenta con un nivel positivo de autonomía financiera, para cubrir su gasto corriente.
07.- REALIZACIÓN DE INVERSIONES, SERVICIOS Y BENEFICIO SOCIAL (Gasto de capital / Otros Ingresos)	\$1,062,444.56 + \$1,698,160.62 / \$2,665,057.99	Se cuenta con un nivel Positivo de equilibrio financiero en la administración de los recursos.
08.- RESULTADO FINANCIERO ((Saldo Inicial + Ingresos Totales) / Gasto Total)	1.04	a) Positivo = igual o mayor a 1 b) No Aceptable = Menor a 1
09.- PROPORCIÓN DEL GASTO CORRIENTE SOBRE EL GASTO TOTAL (Gasto corriente / Gasto Total)	\$1,729,374.52 / \$2,665,057.99	El gasto corriente representan el 64.89% del gasto total.
10.- PROPORCIÓN DE LOS SERVICIOS PERSONALES S/GASTO CORRIENTE (Servicios Personales/Gasto corriente)	\$752,536.28 / \$1,729,374.52	Los servicios personales representan el 43.51% del gasto corriente.

SISTEMA MUNICIPAL PARA EL DESARROLLO INTEGRAL DE LA

NAYARIT DIF AMATLAN

Indicadores Financieros

Del 01/ene/2021 Al 31/dic./2021


Usr: supervisor
Rep: rptIndicadores

Fecha y hora de impresión
24/feb./2022 08:50 a. m.

Indicador

Resultado Parametro

LESVI JANETH RIVERA GONZALEZ



DIRECTORA

EDGAR MANUEL SALAS GARCIA

Edgar M. Salas

CONTADOR

Este Consolidador MUNICIPAL DE AMATLAN DE CAJAS

Estado de Situación Financiera
Al 31 diciembre 2021
(Cifras en Pesos)

Consolidado del Sector Paramunicipal

ACTIVO	2021	2020	Concepto
Activo Circulante	57,049	1,038,889	PASIVO
Efectivo y Equivalientes	0	0	Pasivo Circulante
Derechos a Recibir Efectivo o Equivalentes	0	0	Cuentas por Pagar a Corto Plazo
Inventarios	0	0	Documentos por Pagar a Corto Plazo
Atmascenes	0	0	Percepción a Corto Plazo de la Deuda Pública a Largo Plazo
Estimación por Pérdida o Detorno de Activos Circulantes	0	0	Títulos y Valores a Corto Plazo
Otros Activos Circulantes	0	0	Pasivos Diferidos a Corto Plazo
Total de Activos Circulantes	57,049	1,038,889	Fondos y Bienes de Terceros en Garantía y/o Administración a Corto Plazo
Activo No Circulante	0	0	Provisiones a Corto Plazo
Inversiones Financieras a Largo Plazo	0	0	Otros Pasivos a Corto Plazo
Derechos a Recibir Efectivo o Equivalentes a Largo Plazo	0	0	Total de Pasivos Circulantes
Bienes Inmuebles, Infraestructura y Construcciones en Proceso	0	0	23,576
Bienes Muebles	648,370	0	
Activos Intangibles	831,152	0	
Depreciación, Detorno y Amortización Acumulada de Bienes	-38,833	-38,833	
Activos Diferidos	0	0	
Estimación por Pérdida o Detorno de Activos no Circulantes	0	0	
Otros Activos no Circulantes	0	0	
Total de Activos No Circulantes	1,448,304	512,620	Total del Pasivo
Total del Activo	1,505,352	1,551,489	HACIENDA PÚBLICA/PATRIMONIO
			Hacienda Pública/Patrimonio Contribuido
			Aportaciones
			Donaciones de Capital
			Actualización de la Hacienda Pública / Patrimonio
			Hacienda Pública/Patrimonio Generado
			Resultados del Ejercicio (Ahorro/Desahorro)
			Resultados de Ejercicios Anteriores
			Revalúos
			Reservas
			Rectificaciones de Resultados de Ejercicios Anteriores
			Exceso o Insuficiencia en la Actualización de la Hacienda Pública/Patrimonio
			Resultado por Posición Monetaria
			Resultado por Tenencia de Activos no Monetarios
			Total Hacienda Pública/Patrimonio
			Total del Pasivo y Hacienda Pública/Patrimonio
			1,551,489
			1,551,489

Bajo protesta de decir verdad declaramos que los Estados Financieros y sus notas, son razonablemente correctos y son responsabilidad del emisor

C. LESVI ANEITH RIVERA GONZALEZ
DIRECTORA

L. C. EDGAR MANUEL SALAS GARCIA
CONTADOR

Edgar M. Salas

Ente Consolidador: MUNICIPIO DE AMATLAN DE CAÑAS

Estado de Actividades
Del 1 de enero al 31 diciembre /2021
(Cifras en Pesos)

Consolidado del Sector Paramunicipal

Concepto

Concepto	2021	2020
INGRESOS Y OTROS BENEFICIOS		
Ingreso de Gestión	15,136	9,576
Impuestos	0	0
Cuentas y Aportaciones de Seguridad Social	10,136	9,576
Contribuciones de Mejoras	0	0
Derechos	0	0
Productos	0	0
Aprovechamientos	0	0
Ingresos por Venta de Bienes y Prestación de Servicios	0	0
Participaciones, Aportaciones, Convenios, Incentivos Derivados de la Cylabración Fiscal, Fondos Distintos de Aportaciones	0	0
Convenios, Incentivos Derivados de la	1,683,025	1,994,076
Transferencias, Asignaciones, Subsidios y Subvenciones, y Pensiones y Jubilaciones	1,683,025	1,994,076
Otros Ingresos y Beneficios	0	0
Ingresos Financieros	0	0
Incremento por Variación de Inventarios	0	0
Disminución del Exceso de Estimaciones por Pérdida o Deterioro u Obsolescencia	0	0
Disminución del Exceso de Provisiones	0	0
Otros Ingresos y Beneficios Varios	0	0
Total de Ingresos y Otros Beneficios	1,698,161	2,003,651
GASTOS Y OTRAS PÉRDIDAS		
Gastos de Funcionamiento	1,725,455	1,380,525
Servicios Personales	752,536	681,781
Materiales y Suministros	450,839	286,392
Servicios Generales	522,079	412,352
Transferencias, Asignaciones, Subsidios y Otras Ayudas	3,920	0
Transferencias Internas y Asignaciones al Sector Público	0	0
Transferencias al Resto del Sector Público	0	0
Subsidios y Subvenciones	0	0
Ayudas Sociales	3,920	0
Pensiones y Jubilaciones	0	0
Transferencias a Fideicomisos, Mandatos y Contratos Análogos	0	0
Transferencias a la Seguridad Social	0	0
Donativos	0	0
Transferencias al Exterio	0	0
Participaciones y Aportaciones	0	0
Participaciones	0	0
Aportaciones	0	0
Convenios	0	0
Intereses, Comisiones y Otros Gastos de la Deuda Pública	0	0
Intereses de la Deuda Pública	0	0
Comisiones de la Deuda Pública	0	0
Gastos de la Deuda Pública	0	0
Costo por Coberturas	0	0
Ayodos Financieros	0	0
Otros Gastos y Pérdidas Extraordinarias	0	23,090
Estimaciones, Depreciaciones, Deterioros, Obsolescencia y Amortizaciones	0	23,090
Provisiones	0	0
Disminución de Inventarios	0	0
Aumento por Insuficiencia de Estimaciones por Pérdida o Deterioro u Obsolescencia	0	0
Aumento por Insuficiencia de Provisiones	0	0
Otros Gastos	0	0
Inversión Pública	0	0
Inversión Pública no Capitalizable	0	0
Total de Gastos y Otras Pérdidas	1,729,375	1,403,615
Resultados del Ejercicio (Ahorro/Desahorro)	-31,214	600,036

Bajo protesta de decir verdad declaramos que los Estados Financieros y sus notas, son razonablemente correctos y son responsabilidad del emisor.

OLGEMSI JANETH RIVERA GONZALEZ
DIRECTORA

L. C. EDGAR MANUEL SALAS GARCIA
CONTADOR

Ente Consolidador: MUNICIPIO DE AMATLAN DE CAÑAS
Estado de Variación en la Hacienda Pública
Del 1 de enero al 31 diciembre 2021
 (Cifras en Pasos)
Consolidado del Sector Paramunicipal

Concepto	Hacienda Pública /Patrimonio Contribuido	Hacienda Publica/Patrimonio Generado de Ejercicios Anteriores	Hacienda Pública/Patrimonio Generado del Ejercicio	Exceso o Insuficiencia en la Actualización de la Hacienda Pública / Patrimonio	Total
Hacienda Pública / Patrimonio Contribuido Neto de 2020					
Aportaciones	0				0
Donaciones de Capital	0				0
Actualización de la Hacienda Pública/Patrimonio	0				0
Hacienda Pública / Patrimonio Generado Neto de 2020					
Resultados del Ejercicio (Ahorro/Desahorro)		927,877	600,036		1,527,913
Resultados de Ejercicios Anteriores		927,877	600,036		600,036
Revalúos		0			927,877
Reservas		0			0
Rectificaciones de Resultados de Ejercicios Anteriores		0			0
Exceso o Insuficiencia en la Actualización de la Hacienda Pública / Patrimonio Neto de 2020					
Resultado por Posición Monetaria				0	0
Resultado por Tenencia de Activos no Monetarios				0	0
Hacienda Pública / Patrimonio Neto Final de 2020	0	927,877	600,036	0	1,527,913
Cambios en la Hacienda Pública / Patrimonio Contribuido Neto de 2021					
Aportaciones	0				0
Donaciones de Capital	0				0
Actualización de la Hacienda Pública/Patrimonio	0				0
Variaciones de la Hacienda Pública / Patrimonio Generado Neto de 2021					
Resultados del Ejercicio (Ahorro/Desahorro)		600,036	-631,250		-31,214
Resultados de Ejercicios Anteriores		600,036	-600,036		-31,214
Revalúos		0			0
Reservas		0			0
Rectificaciones de Resultados de Ejercicios Anteriores		0			0
Cambios en el Exceso o Insuficiencia en la Actualización de la Hacienda Pública / Patrimonio Neto de 2021					
Resultado por Posición Monetaria				0	0
Resultado por Tenencia de Activos no Monetarios				0	0
Hacienda Pública / Patrimonio Neto Final de 2021	0	1,527,913	-31,214	0	1,496,699

Bajo protesta de decir verdad declaramos que los Estados Financieros y sus notas son razonablemente correctos y son responsabilidad del emisor.


 C. LESVI JAMETH RIVERA GONZALEZ
 DIRECTORA


 L. C. EDGAR MANUEL SALAS GARCIA
 CONTADOR

Ente Consolidador: MUNICIPIO DE AMATLAN DE CAÑAS

Estado de Cambios en la Situación Financiera

Del 1 de enero al 31 diciembre 2021

(Cifras en Pesos)

Consolidado del Sector Paramunicipal

ACTIVO	Concepto	Origen	Aplicación
Activo Circulante		981,820	935,683
Efectivo y Equivalentes		981,820	0
Derechos a Recibir Efectivo o Equivalentes		981,820	0
Derechos a Recibir Bienes o Servicios		0	0
Inventarios		0	0
Almacenes		0	0
Estimación por Pérdida o Deterioro de Activos Circulantes		0	0
Otros Activos Circulantes		0	0
Activo No Circulante		0	935,683
Inversiones Financieras a Largo Plazo		0	0
Derechos a Recibir Efectivo o Equivalentes a Largo Plazo		0	0
Bienes Inmuebles, Infraestructura y Construcciones en Proceso		0	585,446
Bienes Muebles		0	344,623
Activos Intangibles		0	5,615
Depreciación, Deterioro y Amortización Acumulada de Bienes		0	0
Activos Diferidos		0	0
Estimación por Pérdida o Deterioro de Activos no Circulantes		0	0
Otros Activos no Circulantes		0	0
PASIVO		0	0
Pasivo Circulante		0	14,799
Cuentas por Pagar a Corto Plazo		0	14,799
Documentos por Pagar a Corto Plazo		0	14,799
Porción Corto Plazo de la Deuda Pública a Largo Plazo		0	0
Títulos y Valores a Corto Plazo		0	0
Pasivos Diferidos a Corto Plazo		0	0
Fondos y Bienes de Terceros en Garantía y/o Administración a Corto Plazo		0	0
Provisiones a Corto Plazo		0	0
Otros Pasivos a Corto Plazo		0	0
Pasivo No Circulante		0	0
Cuentas por Pagar a Largo Plazo		0	0
Documentos por Pagar a Largo Plazo		0	0
Deuda Pública a Largo Plazo		0	0
Pasivos Diferidos a Largo Plazo		0	0
Fondos y Bienes de Terceros en Garantía y/o Administración a Largo Plazo		0	0
Provisiones a Largo Plazo		0	0
HACIENDA PÚBLICA/ PATRIMONIO		599,912	631,250
Hacienda Pública/Patrimonio Contribuido		0	0
Aportaciones		0	0
Donaciones de Capital		0	0
Actualización de la Hacienda Pública / Patrimonio		0	0
Hacienda Pública/Patrimonio Generado		599,912	631,250
Resultados del Ejercicio (Ahorro/Desahorro)		0	631,250
Resultados de Ejercicios Anteriores		599,912	0
Revalúos		0	0
Reservas		0	0
Rectificaciones de Resultados de Ejercicios Anteriores		0	0
Exceso o Insuficiencia en la Actualización de la Hacienda Pública/Patrimonio		0	0
Resultado por Posición Monetaria		0	0
Resultado por Tenencia de Activos no Monetarios		0	0

Bajo protesta de decir verdad declaramos que los Estados Financieros y sus notas, son razonablemente correctos y son responsabilidad del emisor

[Firma]
Directora

[Firma]
Edgar M. Salas
Contador

Concepto	2021	2020
Flujos de Efectivo de las Actividades de Operación		
Origen		
Impuestos	1,698,161	2,009,906
Cuotas y Aportaciones de Seguridad Social	0	0
Contribuciones de Mejoras	15,136	9,576
Derechos	0	0
Productos	0	0
Aprovechamientos	0	0
Ingresos por Venta de Bienes y Prestación de Servicios	0	0
Participaciones, Aportaciones, Convenios, Incentivos Derivados de la Colaboración F	0	0
Transferencias, Asignaciones, Subsidios y Subvenciones, y Pensiones y Jubilaciones	1,683,025	1,994,076
Otros Origenes de Operación	0	6,254
Aplicación		
Servicios Personales	1,744,297	1,380,525
Materiales y Suministros	450,839	286,392
Servicios Generales	522,079	412,352
Transferencias al Resto del Sector Público	0	0
Subsidios y Subvenciones	0	0
Ayudas Sociales	0	0
Pensiones y Jubilaciones	3,920	0
Transferencias a Fideicomisos, Mandatos y Contratos Análogos	0	0
Transferencias al Exterior	0	0
Donativos	0	0
Transferencias al Exterior	0	0
Participaciones	0	0
Aportaciones	0	0
Convenios	0	0
Otras Aplicaciones de Operación	14,923	0
Flujos Netos de Efectivo por Actividades de Operación	-46,137	629,381
Flujos de Efectivo de las Actividades de Inversión		
Origen		
Bienes Inmuebles, Infraestructura y Construcciones en Proceso	0	0
Bienes Muebles	0	0
Otros Origenes de Inversión	0	0
Aplicación		
Bienes Inmuebles, Infraestructura y Construcciones en Proceso	935,683	69,593
Bienes Muebles	585,446	62,924
Otras Aplicaciones de Inversión	344,623	6,699
Flujos Netos de Efectivo por Actividades de Inversión	-935,683	-69,593
Flujo de Efectivo de las Actividades de Financiamiento		
Origen		
Endudamiento Neto	0	0
Interno	0	0
Externo	0	0
Otros Origenes de Financiamiento	0	0
Aplicación		
Servicios de la Deuda	0	0
Interno	0	0
Externo	0	0
Otras Aplicaciones de Financiamiento	0	0
Flujos netos de Efectivo por Actividades de Financiamiento	0	0
Incremento/Disminución Meta en el Efectivo y Equivalentes al Efectivo	-981,820	559,787
Efectivo y Equivalentes al Efectivo al Inicio del Ejercicio	1,038,869	479,081
Efectivo y Equivalentes al Efectivo al Final del Ejercicio	57,049	1,038,869

Bajo protesta de decir verdad declaramos que los Estados Financieros y sus notas, son razonablemente correctos y son responsabilidad del emisor

Edgar M. Solano
 Contador

[Firma]
 Director

SISTEMA MUNICIPAL PARA EL DESARROLLO INTEGRAL DE LA FAMILIA AMATLAN DE CANAS NAVARIT (a)

Informe Analítico de la Deuda Pública y Otros Pasivos - LDF

Del 1 de Enero al 31 de Diciembre de 2021 (b)

(PESOS)

Denominación de la Deuda Pública y Otros Pasivos	(c)	Saldo al 31 de diciembre de 2020 (d)	(d)	Disposiciones del Periodo	(e)	Amortizaciones del Periodo	(f)	Revaluaciones, Reclasificaciones y Otros Ajustes	(g)	Saldo Final del Periodo (h)	h=d+e-f+g	Pago de Intereses del Periodo	(i)	Pago de Comisiones y demás costos asociados durante el Periodo	(j)
1. Deuda Pública (1=A+B)		0	0	0	0	0	0	0	0	0	0	0	0	0	0
A. Corto Plazo (A=1+2+3)		0	0	0	0	0	0	0	0	0	0	0	0	0	0
a1) Instituciones de Crédito		0	0	0	0	0	0	0	0	0	0	0	0	0	0
a2) Títulos y Valores		0	0	0	0	0	0	0	0	0	0	0	0	0	0
a3) Arrendamientos Financieros		0	0	0	0	0	0	0	0	0	0	0	0	0	0
B. Largo Plazo (B=b1+b2+b3)		0	0	0	0	0	0	0	0	0	0	0	0	0	0
b1) Instituciones de Crédito		0	0	0	0	0	0	0	0	0	0	0	0	0	0
b2) Títulos y Valores		0	0	0	0	0	0	0	0	0	0	0	0	0	0
b3) Arrendamientos Financieros		0	0	0	0	0	0	0	0	0	0	0	0	0	0
2. Otros Pasivos		23,576	23,576	0	0	0	0	0	0	8,777	8,777	0	0	0	0
3. Total de la Deuda Pública y Otros Pasivos		23,576	23,576	0	0	0	0	0	0	8,777	8,777	0	0	0	0
4. Deuda Contingente 1 (Informativo)		0	0	0	0	0	0	0	0	0	0	0	0	0	0
A. Deuda Contingente 1		0	0	0	0	0	0	0	0	0	0	0	0	0	0
B. Deuda Contingente 2		0	0	0	0	0	0	0	0	0	0	0	0	0	0
C. Deuda Contingente XX		0	0	0	0	0	0	0	0	0	0	0	0	0	0
5. Valor de Instrumentos Bono Cupón Cero 2 (Informativo)		0	0	0	0	0	0	0	0	0	0	0	0	0	0
A. Instrumento Bono Cupón Cero 1		0	0	0	0	0	0	0	0	0	0	0	0	0	0
B. Instrumento Bono Cupón Cero 2		0	0	0	0	0	0	0	0	0	0	0	0	0	0
C. Instrumento Bono Cupón Cero XX		0	0	0	0	0	0	0	0	0	0	0	0	0	0

1. Se refiere a cualquier financiamiento sin fuente o garantía de pago definida, que sea asumida de manera solidaria o subsidiaria por las Entidades Federativas con sus Municipios, organismos descentralizados y empresas de participación estatal mayoritaria y REdcomos, Locales o municipales, y por los Municipios con sus respectivos organismos descentralizados y empresas de participación municipal mayoritaria.

2. Se refiere al valor del Bono Cupón Cero que respalda el pago de los créditos asociados al mismo (Acto).

Obligaciones a Corto Plazo (k)	Monto Contratado (l)	Plazo Pactado (m)	Tasa de Interés (n)	Comisiones y Costos Relacionados (o)	Tasa Efectiva (p)
6. Obligaciones a Corto Plazo (Informativo)	0	0	0	0	0
A. Crédito 1	0	0	0	0	0
B. Crédito 2	0	0	0	0	0
C. Crédito XX	0	0	0	0	0

**SISTEMA MUNICIPAL PARA EL DESARROLLO
INTEGRAL DE LA FAMILIA
DE AMATLÁN DE CAÑAS**

TRATÁNDOSE DE LOS BALANCES PRESUPUESTARIOS DE RECURSOS DISPONIBLES NEGATIVO, A QUE SE REFIERE LA LEY DE DISCIPLINA FINANCIERA DE LAS ENTIDADES FEDERATIVAS Y LOS MUNICIPIOS, CONTENDRÁ EL AVANCE DE ACCIONES TENDIENTES A RECUPERAR EL PRESUPUESTO SOSTENIBLE DE RECURSOS DISPONIBLES

EL BALANCE PRESUPUESTARIO PRESENTA RECURSOS DISPONIBLES NEGATIVOS, DEBIDO A QUE DURANTE EL EJERCICIO FISCAL 2021, NO SE REGISTRARON PRESUPUESTALMENTE LOS REMANENTES DE INGRESOS DE LIBRE DISPOSICIÓN APLICADOS EN EL PERIODO; EL GASTO REALIZADO CON ESOS RECURSOS, SE REGISTRÓ CON CARGO A LA FUENTE DE FINANCIAMIENTO DE INGRESOS DE LIBRE DISPOSICIÓN, LO QUE GENERA QUE SE REFLEJE MAYOR GASTO QUE INGRESOS DE LIBRE DISPOSICIÓN APLICADOS EN EL PERIODO; POR LO TANTO, NO SE REQUIERE REALIZAR ACCIONES TENDIENTES A RECUPERAR EL PRESUPUESTO SOSTENIBLE DE RECURSOS DISPONIBLES, YA QUE NO SE ORIGINA POR DEUDA O PASIVOS CONTRAIDOS PENDIENTES DE CUBRIR EN EJERCICIOS FISCALES SIGUIENTES.



SISTEMA MUNICIPAL PARA EL DESARROLLO INTEGRAL DE LA FAMILIA AMATLAN DE CANAS MAYATIT (a)
 Balance Presupuestario - LDF
 Del 1 de Enero al 31 de Diciembre de 2021 (b)
 (PESOS)

Concepto (c)	Estimado/ Aprobado (d)	Devengado	Recaudado/ Pagado
A. Ingresos Totales (A = A1+A2+A3)	1,917,000	1,698,161	1,698,161
A1. Ingresos de Libre Disposición	1,917,000	1,698,161	1,698,161
A2. Transferencias Federales Etiquetadas	0	0	0
A3. Financiamiento Neto	0	0	0
B. Egresos Presupuestados (B = B1+B2)	2,937,276	2,665,058	2,665,058
B1. Gasto No Etiquetado (sin incluir Amortización de la Deuda Pública)	2,937,276	2,665,058	2,665,058
B2. Gasto Etiquetado (sin incluir Amortización de la Deuda Pública)	0	0	0
C. Remanentes del Ejercicio Anterior (C = C1 + C2)	0	0	0
C1. Remanentes de Ingresos de Libre Disposición aplicados en el periodo	0	0	0
C2. Remanentes de Transferencias Federales Etiquetadas aplicados en el periodo	0	0	0
I. Balance Presupuestario (I = A - B + C)	-1,020,276	-966,897	-966,897
II. Balance Presupuestario sin Financiamiento Neto (II = I - A3)	-1,020,276	-966,897	-966,897
III. Balance Presupuestario sin Financiamiento Neto y sin Remanentes del Ejercicio Anterior (III = II - E)	-1,020,276	-966,897	-966,897

Concepto	Aprobado	Devengado	Pagado
E. Intereses, Comisiones y Gastos de la Deuda (E = E1+E2)	0	0	0
E1. Intereses, Comisiones y Gastos de la Deuda con Gasto No Etiquetado	0	0	0
E2. Intereses, Comisiones y Gastos de la Deuda con Gasto Etiquetado	0	0	0
IV. Balance Primario (IV = III - E)	-1,020,276	-966,897	-966,897

Concepto	Estimado/ Aprobado	Devengado	Recaudado/ Pagado
F. Financiamiento (F = F1 + F2)	0	0	0
F1. Financiamiento con Fuente de Pago de Ingresos de Libre Disposición	0	0	0
F2. Financiamiento con Fuente de Pago de Transferencias Federales Etiquetadas	0	0	0
G. Amortización de la Deuda (G = G1 + G2)	0	0	0
G1. Amortización de la Deuda Pública con Gasto No Etiquetado	0	0	0
G2. Amortización de la Deuda Pública con Gasto Etiquetado	0	0	0
A3. Financiamiento Neto (A3 = F - G)	0	0	0

Concepto	Estimado/ Aprobado	Devengado	Recaudado/ Pagado
A1. Ingresos de Libre Disposición	1,917,000	1,698,161	1,698,161
A3.1. Financiamiento Neto con Fuente de Pago de Ingresos de Libre Disposición (A3.1 = F1 - G1)	0	0	0
F1. Financiamiento con Fuente de Pago de Ingresos de Libre Disposición	0	0	0
G1. Amortización de la Deuda Pública con Gasto No Etiquetado	0	0	0
B1. Gasto No Etiquetado (sin incluir Amortización de la Deuda Pública)	2,937,276	2,665,058	2,665,058
C1. Remanentes de Ingresos de Libre Disposición aplicados en el periodo	-1,020,276	0	0
V. Balance Presupuestario de Recursos Disponibles (V = A1 + A3.1 - B1 + C1)	-1,020,276	-966,897	-966,897
VI. Balance Presupuestario de Recursos Disponibles sin Financiamiento Neto (VI = V - A3.1)	-1,020,276	-966,897	-966,897

Concepto	Estimado/ Aprobado	Devengado	Recaudado/ Pagado
A2. Transferencias Federales Etiquetadas	0	0	0
A3.2. Financiamiento Neto con Fuente de Pago de Transferencias Federales Etiquetadas (A3.2 = F2 - G2)	0	0	0
F2. Financiamiento con Fuente de Pago de Transferencias Federales Etiquetadas	0	0	0
G2. Amortización de la Deuda Pública con Gasto Etiquetado	0	0	0
B2. Gasto Etiquetado (sin incluir Amortización de la Deuda Pública)	0	0	0
C2. Remanentes de Transferencias Federales Etiquetadas aplicados en el periodo	0	0	0
VII. Balance Presupuestario de Recursos Etiquetados (VII = A2 + A3.2 - B2 + C2)	0	0	0
VIII. Balance Presupuestario de Recursos Etiquetados sin Financiamiento Neto (VIII = VII - A3.2)	0	0	0

SISTEMA MUNICIPAL PARA EL DESARROLLO INTEGRAL DE LA FAMILIA AMATLAN DE CANAS NAYARIT (a)

Estado Analítico del Ejercicio del Presupuesto de Egresos Detallado - LDF

Clasificación por Objeto del Gasto (Capítulo y Concepto)

Del 1 de Enero al 31 de Diciembre de 2021 (b)

(PESOS)

Concepto (c)	Egresos				Subejercicio (e)
	Aprobado (d)	Ampliaciones/ (Reducciones)	Modificado	Devengado	
A. Servicios Personales (A=A1+A2+A3+A4+A5+A6+A7)	2,937,276	0	2,937,276	2,665,058	272,218
a1) Remuneraciones al Personal de Carácter Permanente	846,000	0	846,000	752,536	93,464
a2) Remuneraciones al Personal de Carácter Transitorio	408,000	34,900	442,900	440,552	2,348
a3) Remuneraciones Adicionales y Especiales	18,000	-12,500	5,500	0	6,000
a4) Seguridad Social	268,800	13,800	282,600	184,559	70,441
a5) Otras Prestaciones Sociales y Económicas	131,400	1,200	128,800	124,278	2,522
a6) Previsiones	4,800	3,600	1,200	0	0
a7) Pago de Estímulos a Servidores Públicos	15,000	600	14,100	3,148	1,200
B. Materiales y Suministros (B=B1+B2+B3+B4+B5+B6+B7+B8+B9)	388,000	123,888	511,888	450,839	10,952
b1) Materiales de Administración, Emisión de Documentos y Artículos Oficiales	107,400	87,600	195,000	189,567	32,521
b2) Alimentos y Utensilios	82,800	0	82,800	68,920	680
b3) Materiales Primas y Materiales de Producción y Comercialización	0	0	0	0	0
b4) Materiales y Artículos de Construcción y de Reparación	93,600	48,000	141,600	157,046	47,920
b5) Productos Químicos, Farmacéuticos y de Laboratorio	0	0	0	0	0
b6) Combustibles, Lubricantes y Aditivos	45,600	0	45,600	40,596	4,504
b7) Vestuario, Blancos, Frenos de Protección y Artículos Deportivos	24,000	11,887	35,887	156,116	1,884
b8) Materiales y Suministros Para Seguridad	0	0	0	0	0
b9) Herramientas, Refacciones y Accesorios Menores	15,600	2,888	18,488	16,083	2,385
C. Servicios Generales (C=C1+C2+C3+C4+C5+C6+C7+C8+C9)	459,000	104,425	563,425	522,079	2,350
c1) Servicios Básicos	49,200	0	49,200	42,079	7,121
c2) Servicios de Arrendamiento	32,400	0	32,400	33,806	5,694
c3) Servicios Profesionales, Científicos, Técnicos y Otros Servicios	48,200	0	48,200	522,079	47,346
c4) Servicios Financieros, Bancarios y Comerciales	40,800	0	40,800	24,000	600
c5) Servicios de Instalación, Reparación, Mantenimiento y Conservación	33,600	12,500	46,100	18,044	17,956
c6) Servicios de Comunicación Social y Publicidad	7,200	0	7,200	29,437	3,355
c7) Servicios de Traslado y Viáticos	87,600	0	87,600	43,022	3,078
c8) Servicios Oficiales	0	0	0	835	1,365
c9) Otros Servicios Generales	192,000	102,495	294,495	293,977	8,740
D. Transferencias, Asignaciones, Subsidios y Otras Ayudas (D=D1+D2+D3+D4+D5+D6+D7+D8+D9)	0	6,000	6,000	3,920	2,080
d1) Transferencias Internas y Asignaciones al Sector Público	0	0	0	0	0
d2) Transferencias al Resto del Sector Público	0	0	0	0	0
d3) Subsidios y Subvenciones	0	0	0	0	0
d4) Ayudas Sociales	0	0	0	0	0
d5) Pensiones y Jubilaciones	0	0	0	0	0
d6) Transferencias a Fideicomisos, Mandatos y Otros Análogos	0	0	0	0	0
d7) Transferencias a la Seguridad Social	0	0	0	0	0
d8) Donativos	0	0	0	0	0
d9) Transferencias al Externo	0	0	0	0	0
E. Bienes Muebles, Inmuebles e Intangibles (E=E1+E2+E3+E4+E5+E6+E7+E8+E9)	588,980	248,233	837,213	350,238	89,449
e1) Mobiliario y Equipo de Administración y Recreación	208,980	12,707	221,687	221,687	0
e2) Mobiliario y Equipo Educativo y Recreativo	0	0	0	0	0
e3) Equipo Instrumental Médico y de Laboratorio	240,000	-49,700	179,300	122,936	56,364
e4) Vehículos y Equipo de Transporte	0	0	0	0	0
e5) Equipo de Defensa y Seguridad	240,000	0	240,000	0	33,000
e6) Maquinaria, Otros Equipos y Herramientas	0	0	0	0	0
e7) Activos Biológicos	0	0	0	0	0
e8) Bienes Inmuebles	0	0	0	0	0
e9) Activos Intangibles	0	0	0	0	0
F. Inversión Pública (F=F1+F2+F3)	574,296	6,700	580,996	585,446	85
f1) Inversión Pública en Bienes de Dominio Público	574,296	15,000	589,296	585,446	3,850
f2) Otra Inversión Pública en Bienes Públicos	0	0	0	0	0
f3) Proyectos Productivos y Acciones de Fomento	0	0	0	0	0
G. Inversiones Financieras y Otras Provisiones (G=G1+G2+G3+G4+G5+G6+G7)	0	0	0	0	0
g1) Inversiones Para el Fomento de Actividades Productivas	0	0	0	0	0
g2) Acciones y Participaciones de Capital	0	0	0	0	0
g3) Compra de Títulos y Valores	0	0	0	0	0
g4) Concesión de Préstamos	0	0	0	0	0
g5) Inversiones en Fideicomisos, Mandatos y Otros Análogos	0	0	0	0	0
g6) Inversiones de Desastres Naturales (Informativo)	0	0	0	0	0
g7) Otras Inversiones Financieras	0	0	0	0	0
H. Participaciones y Aportaciones (H=H1+H2+H3)	0	0	0	0	0
h1) Participaciones	0	0	0	0	0
h2) Aportaciones	0	0	0	0	0
h3) Convenios	0	0	0	0	0
I. Deuda Pública (I=I1+I2+I3+I4+I5+I6+I7)	0	0	0	0	0
i1) Amortización de la Deuda Pública	0	0	0	0	0
i2) Intereses de la Deuda Pública	0	0	0	0	0
i3) Comisiones de la Deuda Pública	0	0	0	0	0
i4) Costos de la Deuda Pública	0	0	0	0	0
i5) Costos por Coberturas	0	0	0	0	0
i6) Apoyos Financieros	0	0	0	0	0
i7) Adeudos de Ejercicios Fiscales Anteriores (ADEFAS)	0	0	0	0	0

SISTEMA MUNICIPAL PARA EL DESARROLLO INTEGRAL DE LA FAMILIA AMATLAN DE CAÑAS NAYARIT

NAYARIT DIF AMATLAN

Relación de Bienes que Componen su Patrimonio

Al 31/12/2021

Uf: supervisor
Rep: rptActivosConac2

Fecha y 24/feb./2022
hora de Impresión 09:11 a. m.

Código	Descripción del Bien	Valor en Libros
5110700002-1	escritorio ejecutivo	\$4,332.75
5110700003-1	ESTUFA MASTER PREMIUM	\$36,414.72
5110700001-1	mueble archivero	\$20,698.81
5110700004-1	SET PERSIANAS AJUSTABLES	\$19,000.00
5110700004-2	SET PERSIANAS AJUSTABLES	\$18,000.00
5120100001-1	LAVADORA	\$10,987.00
5120100002-1	SECADORA	\$9,476.00
5150400002-1	computadora acer	\$5,937.18
5150400001-1	computadora de escritorio	\$6,770.25
5150400003-1	EQUIPO MULTIFUNCIONAL XEROX	\$17,900.00
5150300001-1	PC DESKTOP AIO	\$21,999.01
5190800002-1	ALACENA INTEGRAL	\$14,297.00
5190800001-1	COCINA INTEGRAL	\$32,045.00
5190100001-1	ISLA INTEGRAL	\$10,451.60
5190700001-1	REFRIGERADOR GE	\$20,819.40
5230100001-1	camara fotografica	\$6,859.40
5310400001-1	TANQUE DE OXIGENO I	\$17,400.00
5310400002-1	TANQUE DE OXIGENO II	\$17,400.00
5320100001-1	CONCENTRADOR DE OXIGENO	\$37,000.00
5320100001-2	CONCENTRADOR DE OXIGENO	\$37,000.00
5320100002-7	SILLAS DE RUEDAS	\$4,341.65
5320100002-1	SILLAS DE RUEDAS	\$4,341.65
5320100002-2	SILLAS DE RUEDAS	\$4,341.65
5320100002-3	SILLAS DE RUEDAS	\$4,341.65
5320100002-4	SILLAS DE RUEDAS	\$4,341.65
5320100002-5	SILLAS DE RUEDAS	\$4,341.65

SISTEMA MUNICIPAL PARA EL DESARROLLO INTEGRAL DE LA FAMILIA AMATLAN DE CAÑAS NAYARIT
NAYARIT DIF AMATLAN

Relación de Bienes que Componen su Patrimonio
Al 31/12/2021

Usu: supervisor
Rep: rptAchiCosConac2

Fecha y hora de Impresión
24/feb./2022 09:11 a. m.

Código	Descripción del Bien	Valor en Libros
5320100002-6	SILLAS DE RUEDAS	\$4,341.65
5410100001-1	camioneta nissan np 300 frontier	\$387,500.00
5660200001-1	horno de 4 gavetas	\$10,928.64

SISTEMA MUNICIPAL PARA EL DESARROLLO INTEGRAL DE LA FAMILIA AMATLAN DE CAÑAS NAYARIT
NAYARIT DIF AMATLAN

Usr: supervisor
Rep: rptActivosConac2

Relación de Bienes que Componen su Patrimonio
Al 31/12/2021

Fecha y hora de Impresión | 24/feb/2022 09:12 a. m.

Código	Descripción del Bien	Valor en Libros
--------	----------------------	-----------------

Número Total de Bienes: 0

Total de Valor Libros: \$0.00

SISTEMA MUNICIPAL PARA EL DESARROLLO INTEGRAL DE LA FAMILIA AMATLAN DE CAÑAS NAYARIT

Usr: supervisor
Rep: rptActivosConac2

Relación de Bienes que Componen su Patrimonio
NAYARIT DIF AMATLAN
Al 31/12/2021

Fecha y hora de Impresión: 24/feb./2022 09:13 a. m.

Código	Descripción del Bien	Valor en Libros
--------	----------------------	-----------------


Número Total de Bienes: 0

Total de Valor Libros: \$0.00

Cuenta Pública 2021
SISTEMA MUNICIPAL PARA EL DESARROLLO INTEGRAL DE LA FAMILIA DE AMATLAN DE CAÑAS
 Relación de Cuentas Bancarias Productivas Específicas
 Del 1 de Enero al 31 de Diciembre de 2021

Fondo, Programa o Convenio		Datos de la Cuenta Bancaria	
		Institución Bancaria	Número de Cuenta
		NO APLICA	

C. LESVI JANETH RIVERA GONZALEZ
 DIRECTORA




L.C. EDGAR MANUEL SALAS GARCIA
 CONTADOR




Cuenta Pública 2021
 Relación de Esquemas Bursátiles y de Coberturas Financieras
 Al 31 de Diciembre de 2021
 (Pesos)
 Ente Público: SISTEMA MUNICIPAL PARA EL DESARROLLO INTEGRAL DE LA FAMILIA DE AMATLAN DE CAÑAS

NUMERO	DESCRIPCION	IMPORTE
	NO APLICA	
	SUMA TOTAL	0.00

ESVI JANETH RIVERA GONZALEZ
 DIRECTORA




L.C. EDGAR MANUEL SALAS GARCIA
 CONTADOR




Cuenta Pública 2021
SISTEMA MUNICIPAL PARA EL DESARROLLO INTEGRAL DE LA FAMILIA DE AMATLAN DE CAÑAS
 Información Adicional que dispongan otras Leyes
 Del 1 de Enero al 31 de Diciembre de 2021

Informacion Adicional que dispongan otras Leyes	
NO APLICA	

C. LESVI JANETH RIVERA GONZALEZ
 DIRECTORA



L.C. EDGAR MANUEL SALAS GARCIA
 CONTADOR





H. XIII Ayuntamiento Constitucional de Amatlan de Cañas

II. AVANCE DE LOS PROGRAMAS CON BASE A INDICADORES APROBADOS

FECHA EN QUE SE ELABORA EL REPORTE: 	DEPENDENCIA:	SISTEMA MUNICIPAL PARA EL DESARROLLO INTEGRAL DE LA FAMILIA DE AMATLAN DE CAÑAS, MAYA YIT
EJE 1. DESARROLLO SOCIAL OBTENIR DEL SECTOR DEL DESARROLLO SOCIAL OBJETIVO DEL SECTOR DEL DESARROLLO SOCIAL: MEJORAR LA CALIDAD Y COBERTURA DE LOS SERVICIOS MEDICOS. IMPULSAR LOS BUENOS HABITOS DE SALUD DE LA POBLACION. TENER MEJORES SERVICIOS MEDICOS, MEDICINAS E INSTALACIONES.	PROGRAMA DEL P.M.D	1.4.1. MEJOR SALUD PUBLICA MUNICIPAL

METAS	ACTIVIDADES ESPECIFICAS/LINEAS DE ACCION	AREA O DEPTO. RESPONSABLE	UNIDAD DE MEDIDA	TOTAL ANUAL	PROGRAMACION Y AVANCE MENSUAL												EVALUACION	DESCRIPCION	AREA	FECHA (S)	OBSERVACIONES
					1er. TRIMESTRE			2o. TRIMESTRE			3er. TRIMESTRE			4o. TRIMESTRE							
					ENE	FEB	MAR	ABR	MAY	JUN	JUL	AGO	SEP	OCT	NOV	DIC					
	MEJORAR LA ATENCION EN LOS SERVICIOS MEDICOS Y APOYOS A LOS DISCAPACITADOS, ADULTOS MAYORES Y A TODA LA POBLACION EN VULNERABILIDAD DEL MUNICIPIO	SAUD	VISITAS	6	1	1	1	1	1	1	1	1	1	1	1	1	83%				
	GESTION Y APOYOS, CUMPLIMIENTO DE LOS REQUERIMIENTOS DE LAS INSTITUCIONES DE SALUD PARA EL ABASTO SUFICIENTE DE MEDICAMENTOS E INSUMOS REQUERIDOS PARA LA ATENCION DE LA SALUD DE LA POBLACION	SAUD	VISITAS	6	1	1	1	1	1	1	1	1	1	1	1	1	66.66%				
	ASEGURARSE QUE LA ATENCION EN LAS COMUNIDADES RURALES CUENEN CON PERSONAL Y INDICADORES MINIMOS DEL CUADRO BASICO	SAUD	VISITAS	6	1	1	1	1	1	1	1	1	1	1	1	1	66.66%				
	HAZER CAMPAÑAS DE APOYO PARA PREVENCIÓN DE ENFERMEDADES Y CAMBIO DE MALOS HABITOS DE HIGIENE Y ALIMENTACION	SAUD Y ALIMENTACION	CONFERENCIAS	13	1	1	1	1	1	1	1	1	1	1	1	1	86%				
	APOYAR PARA LA PROTECCION DE NIÑOS, NIÑAS Y ADOLESCENTES EN MALTRATO CREANDO LA DELEGACION PROPIA PARA LA DEFENSA	DELEGADA MUNICIPAL DE LAS NIÑAS, NIÑOS Y ADOLESCENTES	VISITAS	4	1	1	1	1	1	1	1	1	1	1	1	1	75%				
	GESTIONAR ANTE LOS DIFERENTES ORGANISMOS DE COOPERACION PARA LA CONSTRUCCION DE LA INFRAESTRUCTURA Y EQUIPAMIENTO NECESARIO DE PRIMER NIVEL Y UNA COBERTURA DE SALUS AL 100 POR CIENTO	SAUD	VISITAS	3	1	1	1	1	1	1	1	1	1	1	1	1	33.33%				
	DISMINUIR LOS RIESGOS SANITARIOS VERIFICANDO PERMANENTEMENTE LOS ESTABLECIMIENTOS QUE PUEDEN INCUMPLIR CON CON LAS CONDICIONES NECESARIAS REQUERIDAS	SAUD	VERIFICACIONES	6	1	1	1	1	1	1	1	1	1	1	1	1	66.66%				
	COORDINARSE Y APOYAR LA PREVENCIÓN DE ENFERMEDADES EN LAS COMUNIDADES RURALES DE SALUD DE LOS BEBES ORDENES DE GOBIERNO	SAUD	JORNADAS DE SALUD	4	1	1	1	1	1	1	1	1	1	1	1	1	50%				
	PROMOVER ACTIVIDADES REFORZANDO BUENOS HABITOS Y LA IMPORTANCIA DE LA BUENA ALIMENTACION PARA MANTENER UNA POBLACION SANA	SAUD Y ALIMENTACION	CONFERENCIAS	6	1	1	1	1	1	1	1	1	1	1	1	1	50%				
	PREVER PROTECCION CIUDADANA			1	1	1	1	1	1	1	1	1	1	1	1	1					

H. XLIII Ayuntamiento Constitucional de Amatlan de Cañas

II. AVANCE DE LOS PROGRAMAS CON BASE A INDICADORES APROBADOS

FECHA EN QUE SE ELABORA EL REPORTE:	
EJE RECTOR DEL DESARROLLO DEL PMD:	EJE II. DESARROLLO SOCIAL
OBJETIVO DEL EJE RECTOR DEL DESARROLLO:	APOYAR LA POBLACION MEJORAR O ADOQUIRIR VIVIENDA
DEPENDENCIA:	SISTEMA MUNICIPAL PARA EL DESARROLLO INTEGRAL DE LA FAMILIA DE AMATLAN DE CAÑAS, INAVARI
PROGRAMA DEL PMD:	3.6.1. VIVIENDA PARA LOS QUE MENOS TIENEN

PRESPUESTO APROBADO PARA EL PROGRAMA:

METAS	ACTIVIDADES ESPECIFICAS/LINEAS DE ACCION	AREA O DEPTO. RESPONSABLE	UNIDAD DE MEDIDA	TOTAL ANUAL	PROGRAMACION Y AVANCE MENSUAL												APOYOS REQUERIDOS			OBSERVACIONES				
					1er. TRIMESTRE				2o. TRIMESTRE				3er. TRIMESTRE				4o. TRIMESTRE				DESCRIPCION	AREA	FECHA (S)	
					ENE	FEB	MAR	ABR	MAY	JUN	JUL	AGO	SEP	OCT	NOV	DIC								
IDENTIFICAR LA VIVIENDA DE LOS QUE MENOS TIENEN	IDENTIFICAR MEDIANTE ESTUDIOS SOCIOECONOMICOS Y LLEVAR UN REGISTRO DE LA POBLACION EN SITUACION DE POBREZA Y POBREZA EXTREMA Y AYUDAR DENTRO DE LAS POSIBILIDADES A ESTA POBLACION	TRABAJO SOCIAL	ESTUDIOS SOCIOECONOMICOS	1															NOTIFICADORES DE SERVICIO SOCIAL	DIRECCION	DEL 08 AL 12			
	ACTUALIZAR PERIODICAMENTE ESE PADRON, OBSERVAR SU COMPORTAMIENTO Y NECESIDADES DE VIVIENDA PARA GESTIONAR APOYOS EN LA MATERIA		VISITAS	2																NOTIFICADORES DE SERVICIO SOCIAL	DIRECCION	15 DE CADA MES		
	FORMAR COMITES VOLUNTARIOS CIUDADANOS PARA ATENDER Y DAR SEGUIMIENTO A ESTAS ACCIONES	DIRECCION	COMITES	1																				

